

# Stagecaptain TV-60U CO MKII 6" Tischventilator

Art. Nr.: 00101829



## Bedienungsanleitung

Revision: \*-02-2024

© 2024

Diese Bedienungsanleitung ist urheberrechtlich geschützt. Die Vervielfältigung dieser Bedienungsanleitung, auch auszugsweise, ist nur mit Genehmigung der Musikhaus Kirstein GmbH gestattet. Gleiches gilt für die Vervielfältigung oder das Kopieren von Bildern, auch in geänderter Form.

Vielen Dank, dass Sie sich für diesen Tischventilator entschieden haben. Um sicherzustellen, dass Sie mit diesem Produkt voll und ganz zufrieden sind, lesen Sie diese Bedienungsanleitung sorgfältig durch, bevor Sie das Produkt verwenden. Bewahren Sie diese Bedienungsanleitung an einem sicheren Ort auf. Die Bedienungsanleitung muss an alle nachfolgenden Anwender weitergegeben werden.



Bedienungsanleitung beachten!



Mit dem Signalwort **WARNUNG** sind die Gefahren gekennzeichnet, die ohne Vorsichtsmaßnahmen zu schweren Verletzungen führen können.



Mit dem Signalwort **HINWEIS** sind allgemeine Vorsichtsmaßnahmen gekennzeichnet, die im Umgang mit dem Produkt beachtet werden sollen.



Bilder und Bildschirmdarstellungen in dieser Bedienungsanleitung können vom Erscheinungsbild des tatsächlichen Produkts geringfügig abweichen, solange dies keine negativen Auswirkungen auf die technischen Eigenschaften und Sicherheit des Produkts hat.



Alle personenbezogenen Formulierungen in dieser Bedienungsanleitung sind geschlechtsneutral zu betrachten.

Diese Bedienungsanleitung gilt für Personen, die von einer für ihre Sicherheit verantwortlichen Person beaufsichtigt oder in die Bedienung des Gerätes eingewiesen wurden und nachgewiesen haben mit dem Gerät umgehen zu können.



**Kinder sollten beaufsichtigt werden, um sicherzustellen, dass sie nicht mit dem Gerät spielen.**

**Lassen Sie die Kinder nicht unbeaufsichtigt.**

Alle Informationen in dieser Bedienungsanleitung wurden nach bestem Wissen und Gewissen kontrolliert. Weder Autor noch Herausgeber können jedoch für Schäden haftbar gemacht werden, die in Zusammenhang mit der Verwendung dieser Bedienungsanleitung stehen.

Sonstige, in diesem Dokument aufgeführte Produkt-, Marken- und Unternehmensbezeichnungen können die Warenzeichen ihrer jeweiligen Eigentümer sein. Die Einhaltung sämtlicher anwendbarer Urheberrechtsgesetze liegt in der Verantwortung des Anwenders dieses Dokuments.

## Produktbeschreibung

- Stromversorgung per USB Stecker für die Stromversorgung durch PC, Notebook oder Powerbank
- Angenehme Laustärke
- Gehäuse und Ventilatorblätter aus Metall
- Einstellbarer Neigungswinkel
- Kippschalter zum Ein- und Ausschalten

## Zweckbestimmung

Dieses tragbare Gerät ist für den Indoor- Einsatz in Wohn- und Büroräumen konzipiert.

## SICHERHEIT



**WARNUNG**

**Vergewissern Sie sich vor der Wartung, Reinigung oder bei Nichtgebrauch des Produkts, dass das Netzkabel nicht an das Stromnetz angeschlossen ist.**



**WARNUNG**

**Stellen Sie sicher, dass das Gerät so aufgestellt ist, dass niemand über das Netzkabel stolpern kann.**

- **Stromschlaggefahr**  
Verwenden Sie Ihren Tischventilator nur in trockener Umgebung. Dieser Tischventilator ist nicht für die Nutzung in feuchten Räumen (Badezimmer o.ä). Stellen Sie den Ventilator niemals an einem Ort auf, an dem er in eine Badewanne oder einen anderen Wasserbehälter fallen kann. Nicht in feuchten Umgebungen wie z. B. überfluteten Kellern verwenden.
- **Verbrennungsgefahr durch heiße Oberflächen**  
Der Motor heizt sich während des Betriebs auf. Um Verbrennungen zu vermeiden, berühren Sie die heißen Oberflächen nicht.
- **Brandgefahr**  
In den Ventilatoren befinden sich Teile, die bei unsachgemäßer Nutzung Funken bzw. Funkenflug erzeugen können. Nicht in der Nähe von brennbaren Materialien oder brennbaren Gasen oder Wärmequellen verwenden. Nicht in Bereichen verwenden, in denen Benzin, Farbe oder Lacke verwendet oder gelagert werden. Um einen möglichen Brand, einen elektrischen Schlag oder eine Beschädigung des Tischventilators zu vermeiden, führen Sie keine Fremdkörper ein und blockieren Sie nicht die Lüftungsöffnungen bzw. den Gitterkorpus.
- **Stromschlaggefahr**  
Verwenden Sie keine beschädigten Kabel oder Stecker. Schließen Sie das Gerät ausschließlich an ein geeignetes Stromnetz an, das den Vorschriften entspricht.

## Um die Brandgefahr oder Stromschlaggefahr zu verringern:

- Verwenden Sie dieses Produkt NICHT in Kombination mit Dimmer oder einstellbaren Universal-Netzteilen.
- Verwenden Sie dieses Produkt NICHT, wenn es auf irgendeine Weise beschädigt wurde.
- Betreiben Sie den Tischventilator NICHT, wenn die Ventilatorblätter, der Gehäusekorpus oder Schalter beeinträchtigt sind. Reparaturen sollten nur von einem autorisierten Fachmann vorgenommen werden.
- Fragen zu den Garantiefällen beantwortet Ihnen gerne der Händler bei dem Sie das Gerät gekauft haben.
- Decken Sie das Netzkabel NICHT mit Überwurfdecken, Teppichen oder ähnlichen Materialien ab.
- Verwenden Sie das Gerät nicht neben offenen Feuerstellen, Kerzen oder sonstigen Hitzequellen.

## Bestimmungsgemäße Verwendung

### Wichtige Sicherheitshinweise



**BETREIBEN SIE DEN TISCHVENTILATOR NICHT OHNE DAS GITTERGEHÄUSE. BENUTZEN SIE DEN TISCHVENTILATOR NICHT, WENN ER NICHT ORDNUNGSGEMÄß FUNKTIONIERT ODER BESCHÄDIGT WURDE.**

- Verwenden Sie diesen Tischventilator nur wie in dieser Bedienungsanleitung beschrieben. Jede andere vom Hersteller nicht empfohlene Verwendung kann zu Stromschlägen, Bränden oder Verletzungen von Personen führen.
- Stellen Sie den Tischventilator nicht auf eine Oberfläche, auf der der Tischventilator kippen oder fallen könnte.
- Für einen ordnungsgemäßen Betrieb sollte der Tischventilator auf einer glatten, nicht brennbaren, ebenen Fläche aufgestellt werden.
- Ziehen Sie immer den Stecker aus der Steckdose oder USB Buchse, wenn Sie das Gerät nicht benutzen, wenn Sie den Standort des Gerätes wechseln und bevor Sie das Gerät reinigen.
- Die Verwendung von Zubehör, das nicht vom Hersteller empfohlen oder verkauft wird, kann zu Verletzungen führen.
- Nicht im Freien benutzen.
- Führen Sie keine Gegenstände in das Gerät ein, und lassen Sie keine Gegenstände in das Gerät eindringen.
- Vermeiden Sie den Kontakt mit beweglichen Teilen.

## Installation und Bedienung



**WARNUNG**

**Trennen Sie das Gerät vor der Installation von der Stromversorgung**



**HINWEIS**

Ein / Aus – Schalter befindet sich auf der Rückseite des Ventilators.



**HINWEIS**

Wenn dieser Tischventilator an den USB-Anschluss Ihres Laptops oder PC angeschlossen ist, erfolgt die Stromversorgung über den Laptop/PC. Schließen Sie den Laptop während der Verwendung dieses Tischventilators an eine Steckdose an, um ein zu schnelles Entladen des Akkus des Laptops zu vermeiden. (1 USB Kabel ist im Lieferumfang enthalten).

## REINIGUNG



**WARNUNG**

**Trennen Sie den Tischventilator vor der Reinigung von der Stromversorgung.**

**Tauchen Sie das Gerät oder das Kabel nicht in Wasser. Verwenden Sie keine aggressiven chemischen oder scheuernden Reinigungsmittel.**

1. Schrauben Sie nur das vordere Schutzgitter ab und legen Sie es zur Seite.
2. Reinigen Sie die Schutzgitter und die Oberflächen der Ventilatorflügel mit einem sauberen Tuch.
3. Setzen Sie das vordere Schutzgitter wieder ein. Arbeiten oder Eingriffe am Motor dürfen nur durch einen Fachmann vorgenommen werden.



**WARNUNG**

**Der Tischventilator muss vollständig trocken sein, bevor Sie ihn nach der Reinigung wiederverwenden.**



**HINWEIS**

Die regelmäßige Reinigung der Schutzgitter mit einem Staubsauger empfiehlt sich! Dabei ist ein Öffnen des Gittergehäuses nicht notwendig.

## **LAGERUNG**

Lagern Sie den Tischventilator in der Originalverpackung. Wickeln Sie das USB-Kabel auf und binden Sie es fest, um Schäden während der Lagerung zu vermeiden.

## **WARTUNG**

Der Tischventilator (incl. Motor) erfordert keine gesonderte Wartung. Bei Problemen bitten wir Sie Ihren Händler zu kontaktieren.

## **WEEE-Erklärung (Waste of Electrical and Electronic Equipment)**

Ihr Produkt wurde unter Verwendung hochwertiger Materialien und Komponenten entwickelt und hergestellt, die recycelbar und wiederverwendbar sind. Das Symbol bedeutet, dass Ihr Produkt am Ende seiner Lebensdauer vom Hausmüll getrennt entsorgt werden muss.

Entsorgen Sie dieses Gerät bei Ihrer örtlichen Sammelstelle oder Recyclingstelle.

Bitte helfen Sie mit, die Umwelt zu schützen, in der wir alle leben.

Alle technischen Daten und Erscheinungsbilder können ohne vorherige Ankündigung geändert werden. Alle Angaben waren zum Zeitpunkt der Drucklegung korrekt. Die Musikhaus Kirstein GmbH übernimmt keine Gewähr für die Richtigkeit oder Vollständigkeit der in diesem Handbuch enthaltenen Beschreibungen, Fotos oder Aussagen. Gedruckte Farben und Spezifikationen können geringfügig vom Produkt abweichen. Produkte der Musikhaus Kirstein GmbH werden nur über autorisierte Händler vertrieben. Distributoren und Händler sind keine Vertreter der Musikhaus Kirstein GmbH und nicht befugt, die Musikhaus Kirstein GmbH in irgendeiner Weise rechtlich zu binden.

 **KIRSTEIN.de**

**Musikhaus Kirstein GmbH**

**Bernbeurener Str. 11**

**86956 Schongau - Germany**

**Telefon/Phone: 0049-8861-909494-0**

**Telefax/Fax: 0049-8861-909494-19**





# Stagecaptain TV-60U CO MKII 6" table fan

Art. Nr.: 00101829



## Operating instructions

Revision: \*-02-2024

© 2024

These operating instructions are protected by copyright. Reproduction of these operating instructions, even in part, is only permitted with the permission of Musikhaus Kirstein GmbH. The same applies to the reproduction or copying of images, even in modified form.

Thank you for purchasing this table fan.

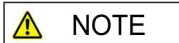
To ensure that you are completely satisfied with this product, please read these operating instructions carefully before using the product. Keep these operating instructions in a safe place. The operating instructions must be passed on to all subsequent users.



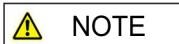
Observe the operating instructions!



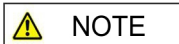
The signal word **WARNING** indicates dangers that could lead to serious injury if precautions are not taken.



The signal word **NOTICE** indicates general precautionary measures that should be observed when handling the product.



Images and screen displays in these operating instructions may differ slightly from the appearance of the actual product as long as this has no negative impact on the technical properties and safety of the product.



All personal formulations in these operating instructions are to be regarded as gender-neutral.

These operating instructions apply to persons who have been supervised or instructed in the operation of the appliance by a person responsible for their safety and who have demonstrated that they can handle the appliance.



**Children should be supervised to ensure that they do not play with the appliance.**

**Do not leave children unattended.**

All information in these operating instructions has been checked to the best of our knowledge and belief. However, neither the author nor the publisher can be held liable for any damage arising in connection with the use of these operating instructions.

Other product, brand and company names mentioned in this document may be the trademarks of their respective owners. Compliance with all applicable copyright laws is the responsibility of the user of this document.



## Product description

- Power supply via USB plug for power supply via PC, notebook or power bank
- Silent operation
- Housing and fan blades made of metal
- Adjustable tilt angle
- Toggle switch for switching on and off

## Intended use

This portable device is designed for indoor use in homes and offices.

## SAFETY



**WARNING**

**Ensure that the power cable is not connected to the mains before maintenance, cleaning or when the product is not in use.**



**WARNING**

**Make sure that the appliance is positioned so that nobody can trip over the power cable.**

- **Risk of electric shock**  
Only use your table fan in a dry environment. This table fan is not intended for use in damp rooms (bathrooms, etc.). Never place the fan in a location where it could fall into a bathtub or other container of water. Do not use in damp environments such as flooded basements.
- **Risk of burns from hot surfaces** The motor heats up during operation. To avoid burns, do not touch the hot surfaces.
- **Fire hazard**  
The fans contains parts that can cause sparks or flying sparks if used improperly. Do not use near flammable materials or flammable gases or heat sources. Do not use in areas where gasoline, paint or varnish is used or stored. To prevent possible fire, electric shock or damage to the table fan, do not insert foreign objects or block the ventilation openings or grille body.
- **Risk of electric shock**  
Do not use damaged cables or plugs. Only connect the appliance to a suitable power supply that complies with the regulations.

### To reduce the risk of fire or electric shock:

- DO NOT use this product in combination with dimmers or adjustable universal power supplies.
- DO NOT use this product if it has been damaged in any way.
- DO NOT operate the table fan if the fan blades, housing body or switches are damaged. Repairs should only be carried out by an authorized specialist.
- The dealer from whom you purchased the appliance will be happy to answer any questions you may have about the warranty.
- Do NOT run the cord under throw rugs, carpets or similar materials.
- Do not use this product next to open fires, candles or other sources of heat.

## Intended use

### Important safety instructions



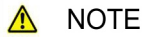
**DO NOT OPERATE THE TABLE FAN WITHOUT THE GRILLE HOUSING. Do not use the table fan if it is not working properly or if it has been damaged.**

- Only use this table fan as described in these operating instructions. Any other use not recommended by the manufacturer may result in electric shock, fire or injury to persons.
- Do not place the table fan on a surface where the table fan could tip or fall.
- For proper operation, the table fan should be set up on a smooth, non-flammable, level surface.
- Always remove the plug from the socket or USB port when you are not using the appliance, when you change the location of the appliance and before you clean the appliance.
- The use of accessories not recommended or sold by the manufacturer may result in injury.
- Do not use outdoors.
- Do not insert any objects into the device and do not allow any objects to enter the device.
- Avoid contact with moving parts.

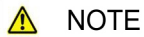
## Installation and operation



**Disconnect the device from the power supply before installation**



The on/off switch is located on the back of the fan.



When this table fan is connected to the USB port of your laptop or PC, power is supplied via the laptop/PC. Connect the laptop to a power outlet while using this table fan to prevent the laptop battery from discharging too quickly. (1 USB cable is included in the scope of delivery).

## CLEANING



**Disconnect the table fan from the power supply before cleaning.**

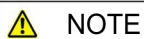
**Do not immerse the device or the cable in water.**

**Do not use any aggressive chemical or abrasive cleaning agents.**

1. Only unscrew the front protective grille and put it to one side.
2. Clean the protective grille and the surfaces of the fan blades with a clean cloth.
3. Replace the front protective grille. Work or interventions on the motor may only be carried out by a specialist.



**The table fan must be completely dry before you use it again after cleaning.**



Regular cleaning of the protective grille with a vacuum cleaner is recommended! It is not necessary to open the grille housing.

## **STORAGE**

Store the table fan in its original packaging. Wind up the USB cable and tie it tightly to prevent damage during storage.

## **MAINTENANCE**

The table fan (incl. motor) does not require any special maintenance. If you have any problems, please contact your dealer.

## **WEEE declaration (Waste of Electrical and Electronic Equipment)**

Your product has been developed and manufactured using high-quality materials and components that are recyclable and reusable. The symbol means that your product must be disposed of separately from household waste at the end of its service life.

Dispose of this appliance at your local collection point or recycling center.

Please help to protect the environment in which we all live.

All technical data and appearances are subject to change without prior notice. All information was correct at the time of printing. Musikhaus Kirstein GmbH accepts no liability for the accuracy or completeness of the descriptions, photos or statements contained in this manual. Printed colors and specifications may differ slightly from the product. Musikhaus Kirstein GmbH products are only sold through authorized dealers. Distributors and dealers are not representatives of Musikhaus Kirstein GmbH and are not authorized to legally bind Musikhaus Kirstein GmbH in any way.

 **KIRSTEIN.de**

**Musikhaus Kirstein GmbH**

**Bernbeurener Str. 11**

**86956 Schongau - Germany**

**Telefon/Phone: 0049-8861-909494-0**

**Fax/Fax: 0049-8861-909494-19**

