



## Pronomic KH-6093 Studio-Kopfhörer

Art.Nr.: 00098596 (Kupfer-Braun)

Art.Nr.: 00098629 (Schwarz)



## Bedienungsanleitung

Version: 08.2023

Vielen Dank, dass Sie sich für dieses Produkt entschieden haben. Um sicherzustellen, dass Sie mit dem Pronomic Kopfhörer voll und ganz zufrieden sind, lesen Sie sorgfältig und verstehen Sie diese Bedienungsanleitung, bevor Sie unser Produkt verwenden. Bewahren Sie diese Bedienungsanleitung an einem sicheren Ort auf. Die Bedienungsanleitung muss an alle nachfolgenden Anwender weitergegeben werden.



Bedienungsanleitung beachten!



**WARNUNG**

Mit dem Signalwort **WARNUNG** sind die Gefahren gekennzeichnet, die ohne Vorsichtsmaßnahmen zu schweren Verletzungen führen können.



**HINWEIS**

Mit dem Signalwort **HINWEIS** sind allgemeine Vorsichtsmaßnahmen gekennzeichnet, die im Umgang mit dem Produkt beachtet werden sollen.



**HINWEIS**

Bilder und Bildschirmdarstellungen in dieser Bedienungsanleitung können vom Erscheinungsbild des tatsächlichen Produkts geringfügig abweichen, solange dies keine negativen Auswirkungen auf die technischen Eigenschaften und Sicherheit des Produkts hat.



**HINWEIS**

Alle personenbezogenen Formulierungen in dieser Bedienungsanleitung sind geschlechtsneutral zu betrachten.

Diese Bedienungsanleitung gilt für Personen, die von einer für ihre Sicherheit verantwortlichen Person beaufsichtigt oder in die Bedienung des Gerätes eingewiesen wurden und nachgewiesen haben mit dem Gerät umgehen zu können.



**WARNUNG**

**Kinder sollten beaufsichtigt werden, um sicherzustellen, dass sie nicht mit dem Kopfhörer spielen.  
Der Kopfhörer ist kein Spielzeug**

Alle Informationen in dieser Bedienungsanleitung wurden nach bestem Wissen und Gewissen kontrolliert. Weder Autor noch Herausgeber können jedoch für Schäden haftbar gemacht werden, die in Zusammenhang mit der Verwendung dieser Bedienungsanleitung stehen.

Sonstige, in diesem Dokument aufgeführte Produkt-, Marken- und Unternehmensbezeichnungen können die Warenzeichen ihrer jeweiligen Eigentümer sein. Die Einhaltung sämtlicher anwendbarer Urheberrechtsgesetze liegt in der Verantwortung des Anwenders dieses Dokuments.

## Detailierte Sicherheitshinweise:



- Lesen Sie diese Anweisungen und bewahren Sie diese Anleitung auf.
- Beachten Sie alle Warnungen. Befolgen Sie alle Anweisungen.
- Verwenden Sie dieses Gerät nicht im Wasser.
- Reinigen Sie das Gerät nur mit einem trockenen Tuch.
- Legen Sie das Gerät nicht in auf Wärmequellen wie Heizkörpern, Öfen oder andere Geräte, die Wärme erzeugen.
- Achten Sie auf die Lautstärke! Hören mit zu hohem Lautstärkepegel kann Ihr Gehör dauerhaft schädigen.
- Wenden Sie sich bezüglich aller Reparatur- /Wartungsarbeiten an qualifiziertes Servicepersonal. Öffnen Sie das Gerät bzw. das Gehäuse nicht eigenmächtig. Eine Wartung ist erforderlich, wenn das Gerät auf irgendeine Weise beschädigt wurde, z. B., wenn das Kabel beschädigt ist, Flüssigkeit verschüttet wurde oder das Gerät Regen oder Feuchtigkeit ausgesetzt war, nicht ordnungsgemäß funktioniert.

## Beschreibung / Funktion:

Der dynamische Kopfhörer ist speziell für den Einsatz im Studio, sowie im Homerecording-Bereich konzipiert. Er wird durch seinen druckvollen Bass, kristallklare Höhen und sehr ausgewogene, natürliche Wiedergabe auch Hifi-Fans oder Gamer begeistern.

Die bequemen, ohr-umschließenden Hörmuscheln sorgen für eine perfekte Abschirmung von störenden Außengeräuschen.

Er kann mit jedem Abspielgerät (z.B. Mischpult, CD-Player) als auch mit Instrumenten (z.B. E-Drumset, Keyboard oder E-Piano etc.) verbunden werden. Hierbei ist je nach Buchse lediglich auf den Einsatz der korrekten 3,5 mm Klinke oder der 6,3 mm Klinke des Adapters zu achten. Für möglichst flexible Nutzungsoptionen ist der 6.3 mm Stecker als Adapter gestaltet. Durch Abdrehen der vorderen Steckerspitze reduziert sich der Stecker auf einen 3,5 Miniklinke.

Es liegen Kabel mit ca. 3m bzw. ca. 1m Länge dem Lieferumfang bei.

Bei Nutzung mit einem Smartphone hängt die Klangqualität allerdings immer auch von der Ausgangsleistung (Pegel) des Kopfhörerausgangs Ihres Smartphone-Modells ab. Hier kann es herstellerbedingte Unterschiede geben!



Achten Sie auf die Lautstärke! Hören mit zu hohem Lautstärkepegel kann Ihr Gehör dauerhaft schädigen.

## Wartung

Ihr Gerät erfordert keine besondere Wartung. Wenden Sie sich jedoch im Falle einer Fehlfunktion an ein zugelassenes Servicecenter oder den Hersteller

## Reinigung

Verwenden Sie zur Reinigung ein fusselfreies und nur leicht feuchtes Tuch.

## Technische Spezifikationen:

**Nennimpedanz:** 60 Ohm

**Frequenzbereich:** 10-30.000 Hz

**Schalldruck:** 98 dB +/- 3dB SPL

**Miniklinkenstecker:** 3,5 mm mit Adapter auf 6,3 mm

## WEEE-Erklärung

### (Waste of Electrical and Electronic Equipment)

Ihr Produkt wurde unter Verwendung hochwertiger Materialien und Komponenten entwickelt und hergestellt, die recycelbar und wiederverwendbar sind. Das Symbol bedeutet, dass Ihr Produkt am Ende seiner Lebensdauer vom Hausmüll getrennt entsorgt werden muss.

Entsorgen Sie dieses Gerät bei Ihrer örtlichen Sammelstelle oder Recyclingstelle. Bitte helfen Sie mit, die Umwelt zu schützen, in der wir alle leben.

Alle technischen Daten und Erscheinungsbilder können ohne vorherige Ankündigung geändert werden. Alle Angaben waren zum Zeitpunkt der Drucklegung korrekt. Die Musikhaus Kirstein GmbH übernimmt keine Gewähr für die Richtigkeit oder Vollständigkeit der in diesem Handbuch enthaltenen Beschreibungen, Fotos oder Aussagen. Gedruckte Farben und Spezifikationen können geringfügig vom Produkt abweichen. Produkte der Musikhaus Kirstein GmbH werden nur über autorisierte Händler vertrieben. Distributoren und Händler sind keine Vertreter der Musikhaus Kirstein GmbH und nicht befugt, die Musikhaus Kirstein GmbH in irgendeiner Weise rechtlich zu binden.

Diese Bedienungsanleitung ist urheberrechtlich geschützt. Die Vervielfältigung dieser Bedienungsanleitung, auch auszugsweise, ist nur mit Genehmigung der Musikhaus Kirstein GmbH gestattet. Gleiches gilt für die Vervielfältigung oder das Kopieren von Bildern, auch in geänderter Form.

© 2021

 **KIRSTEIN.de**

**Musikhaus Kirstein GmbH**

**Bernbeurener Str. 11**

**86956 Schongau – Germany**

**Telefon/Phone: 0049-8861-909494-0**

**Telefax/Fax: 0049-8861-909494-1**





## Pronomic KH-6093 Studio Headphones

Item number: 00098596 (Copper-brown)

Item number: 00098629 (Black)



## Operating instructions

Version: 08.2023

Thank you for choosing this product.

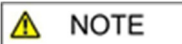
To ensure that you are fully satisfied with the Pronomic headphones, please read carefully and understand this user manual before using our product. Keep these operating instructions in a safe place. The user manual must be passed on to all subsequent users.



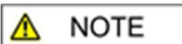
Follow the operating instructions!



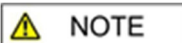
The signal word **WARNING** indicates hazards that can lead to serious injuries if no precautionary measures are taken.



The signal word **NOTE** indicates general precautions to be observed when handling the product.



Images and screen representations in these operating instructions may differ slightly from the appearance of the actual product, as long as this does not have a negative impact on the technical characteristics and safety of the product.



All person-related formulations in these operating instructions are to be regarded as gender-neutral.

These operating instructions apply to persons who have been supervised or instructed in the operation of the appliance by a person responsible for their safety and who have demonstrated their ability to handle the appliance.



**Children should be supervised to ensure that they do not play with the headphones.  
The headphones are not a toy**

All information in these operating instructions has been checked to the best of our knowledge and belief. However, neither the author nor the publisher can be held liable for any damage in connection with the use of these operating instructions.

Other product, brand and company names mentioned in this document may be the trademarks of their respective owners. Compliance with all applicable copyright laws is the responsibility of the user of this document.

## Detailed safety instructions:



- Read these instructions and keep this manual.
- Heed all warnings. Follow all instructions.
- Do not use this appliance in water.
- Clean the unit only with a dry cloth.
- Do not place the appliance on heat sources such as radiators, stoves or other appliances that produce heat.
- Pay attention to the volume! Listening at too high a volume level can permanently damage your hearing.
- Contact qualified service personnel for all repair/maintenance work. Do not open the unit or the housing without authorisation. Servicing is required when the unit has been damaged in any way, for example, if the cord is damaged, liquid has been spilled or the unit has been exposed to rain or moisture, is not operating properly.

## Description / Function:

The dynamic headphones are specially designed for use in the studio and for home recording. With their powerful bass, crystal-clear treble and very balanced, natural reproduction, they will also delight hi-fi fans and gamers.

The comfortable, ear-enclosing earcups provide perfect shielding from distracting external noise.

It can be connected to any playback device (e.g. mixing console, CD player) as well as to instruments (e.g. e-drumset, keyboard or e-piano etc.). Depending on the jack of your playing device, make sure to use the correct 3.5 mm jack or the 6.3 mm jack of the adapter. (Adapter is included). The 6.3 mm plug is designed as an adapter for the most flexible usage options. By twisting off the front tip of the plug, the connector is reduced to a 3.5 mini-jack.

Cables with a length of approx. 3 Meters and approx. 1 Meter are included in the scope of delivery.

When used with a smartphone, however, the sound quality always depends on the output power (level) of the headphone output of your smartphone model. There may be differences depending on the brand of your phone.



Pay attention to the volume! Listening at too high a volume level can permanently damage your hearing.

## Maintenance

Your unit does not require any special maintenance. However, in case of malfunction, contact an authorised service centre or the manufacturer

## Cleaning

Use a lint-free and only slightly damp cloth for cleaning.

## Technical specifications:

**Nominal impedance:** 60 Ohm

**Frequency range:** 10-30,000 Hz

**Sound pressure level:** 98 dB +/- 3dB SPL

**Mini jack plug:** 3.5 mm with adapter to 6.3 mm

## WEEE Declaration (Waste of Electrical and Electronic Equipment)

Your product has been designed and manufactured using high quality materials and components that are recyclable and reusable. The symbol means that your product must be disposed of separately from household waste at the end of its life.

Dispose of this appliance at your local collection point or recycling centre.

Please help protect the environment in which we all live.

All technical data and appearances are subject to change without notice. All information was correct at the time of going to press. Musikhaus Kirstein GmbH does not guarantee the accuracy or completeness of the descriptions, photographs or statements contained in this manual. Printed colours and specifications may differ slightly from the product. Musikhaus Kirstein GmbH products are only sold through authorised distributors. Distributors and dealers are not representatives of Musikhaus Kirstein GmbH and are not authorised to legally bind Musikhaus Kirstein GmbH in any way.

These operating instructions are protected by copyright. Reproduction of these operating instructions, even in part, is only permitted with the permission of Musikhaus Kirstein GmbH. The same applies to the reproduction or copying of pictures, even in modified form.

© 2021

 **KIRSTEIN.de**

**Musikhaus Kirstein GmbH**

**Bernbeurener Str. 11**

**86956 Schongau - Germany**

**Telefon/Phone: 0049-8861-909494-0**

**Fax: 0049-8861-909494-1**

