

# CLASSIC CANTABILE

## Classic Cantabile FunKids Mundharmonikas

ArtNr.: 00086345/00086371/00086372/00086373

Vielen Dank, dass Sie sich für unsere Mundharmonika entschieden haben. Um sicherzustellen, dass Sie mit diesem Produkt voll und ganz zufrieden sind, lesen Sie sorgfältig und verstehen Sie diese Bedienungsanleitung, bevor Sie unser Produkt verwenden. Bewahren Sie diese Bedienungsanleitung an einem sicheren Ort auf. Die Bedienungsanleitung muss an alle nachfolgenden Anwender weitergegeben werden.



Bitte Sicherheitshinweise beachten!



**WARNUNG**

Mit dem Signalwort WARNUNG sind die Gefahren gekennzeichnet, die ohne Vorsichtsmaßnahmen zu schweren Verletzungen führen können.



**HINWEIS**

Alle personenbezogenen Formulierungen in dieser Bedienungsanleitung sind geschlechtsneutral zu betrachten.

Diese Bedienungsanleitung gilt für Personen, die von einer für ihre Sicherheit verantwortlichen Person beaufsichtigt oder in die Bedienung des Artikels eingewiesen wurden.

Alle Informationen in dieser Bedienungsanleitung wurden nach bestem Wissen und Gewissen kontrolliert. Weder Autor noch Herausgeber können jedoch für Schäden haftbar gemacht werden, die in Zusammenhang mit der Verwendung dieser Bedienungsanleitung stehen.

Sonstige, in diesem Dokument aufgeführte Produkt-, Marken- und Unternehmensbezeichnungen können die Warenzeichen ihrer jeweiligen Eigentümer sein. Die Einhaltung sämtlicher anwendbarer Urheberrechtsgesetze liegt in der Verantwortung des Anwenders dieses Dokuments.



**WARNUNG**

### Detaillierte Sicherheitshinweise:

Bitte beachten Sie die folgenden Sicherheitshinweise um Fehlfunktionen, Schäden oder Verletzungen zu vermeiden:

- Diese Artikel sind keine Kinderspielzeuge und sind für Kinder unter 3 Jahren nicht empfohlen. Lassen Sie Ihre Kinder nicht unbeaufsichtigt mit den Produkten spielen.

Alle technischen Daten und Erscheinungsbilder können ohne vorherige Ankündigung geändert werden. Alle Angaben waren zum Zeitpunkt der Drucklegung korrekt. Die Musikhaus Kirstein GmbH übernimmt keine Gewähr für die Richtigkeit oder Vollständigkeit der in diesem Handbuch enthaltenen Beschreibungen, Fotos oder Aussagen. Gedruckte Farben und Spezifikationen können geringfügig vom Produkt abweichen.



**HINWEIS**

- Bitte essen nichts bevor sie die Mundharmonika spielen, Essensreste und Krümel können in die Kanzellen der Mundharmonika fallen.
- Idealerweise spülen Sie Ihren Mund vor dem Harmonikaspielen mit klarem Wasser aus um Verschmutzungen durch Krümel oder Essenreste vorzubeugen.
- Bitte reinigen Sie die Mundharmonika nur mit einem trockenen Tuch. Schütteln Sie Staub oder Krümel entsprechend ab oder blasen diese aus.
- Lagern Sie die Mundharmonika an einem trockenen Ort und idealerweise immer in der Mundharmonikabox.

Um das bei Blues-Musikern gängige "cross" zu spielen, sollte eine Harmonika verwendet werden, deren Stimmung eine Quarte über der Tonart des gespielten Stückes liegt. In der nachfolgenden Tabelle erhalten Sie einen Überblick, welche Harmonika zu welcher Tonart passt:

Tonart												
Lied	C-Dur	C#-Dur	D-Dur	Eb-Dur	E-Dur	F-Dur	F#-Dur	G-Dur	Ab-Dur	A-Dur	Bb-Dur	H-Dur
Stimmung												
Harmonika	F-Dur	F#-Dur	G-Dur	Ab-Dur	A-Dur	Bb-Dur	H-Dur	C-Dur	C#-Dur	D-Dur	Eb-Dur	E-Dur

### Die Töne der Mundharmonika:

Der Fachbegriff für den „Tonkanal“ lautet „Kanzelle“. Wissen sollte man zudem noch, dass Mundharmonikas der allgemein üblichen internationalen Tonartenbezeichnung unterliegen. Also werden die internationalen Bezeichnungen Bb (das deutsche B) und B (das deutsche H) verwendet.

In den Kanzellen 4 bis 7 befindet sich der Hauptspielbereich. Bei einer C-Dur Mundharmonika entspricht dieser der C-Dur Tonleiter. Da das Verhältnis der Töne zueinander bei diatonischen Mundharmonikas immer gleich ist, sich also nur die Tonhöhe ändert, wäre hier z.B. bei einer A-Dur Mundharmonika die komplette A-Dur Tonleiter zu finden.

**KIRSTEIN.de**

Musikhaus Kirstein GmbH

Bernbeurener Str. 11

86956 Schongau – Germany

Telefon/Phone: 0049-8861-909494-0

Telefax/Fax: 0049-8861-909494-19

# CLASSIC CANTABILE

## Classic Cantabile FunKids Harmonicas

ArtNr.: 00086345/00086371/00086372/00086373

Thank you for choosing our harmonica. To ensure that you are fully satisfied with this product, please read carefully and understand these operating instructions before using our product. Keep these operating instructions in a safe place. The manual must be passed on to all subsequent users.



Please observe the safety instructions!



**WARNING**

The signal word WARNING indicates dangers which can lead to serious injury if no precautionary measures are taken.



**NOTE**

All personal formulations in these operating instructions are to be considered gender-neutral.

This instruction manual applies to persons who have been supervised or instructed in the operation of the article by a person responsible for their safety.

All information in this manual has been checked to the best of our knowledge and belief. However, neither the author nor the publisher can be held liable for any damages in connection with the use of this manual.

Other product, brand and company names mentioned in this document may be the trademarks of their respective owners. The user of this document is responsible for compliance with all applicable copyright laws.



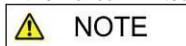
**WARNING**

Detailed safety instructions:

Please observe the following safety instructions to avoid malfunctions, damage or injury:

These articles are no toys for children and are not recommended for kids under 3 years of age. Do not leave your children to play with these products unattended.

All technical data and appearances can be changed without prior notice. All information was correct at the time of going to press. Musikhaus Kirstein GmbH does not guarantee the correctness or completeness of the descriptions, photos or statements contained in this manual. Printed colours and specifications may differ slightly from the product.



**NOTE**

- Please do not eat anything before playing the harmonica, food remains and crumbs can fall into the comb of the harmonica.
- Ideally, you should rinse your mouth with clean water before playing the harmonica to prevent contamination by crumbs or food residues.
- Please clean the harmonica only with a dry cloth. Shake off dust or crumbs accordingly or blow them out.
- Store the harmonica in a dry place and ideally always in the harmonica box.

To play the "cross" common among blues musicians, use a harmonica whose tuning is a fourth above the key of the piece being played. The following table gives you an overview of which harmonica fits which key:

Key of song	C-major	C#-major	D-major	Eb-major	E-major	F-major	F#-major	G-major	Ab-major	A-major	Bb-major	H-major
Key of harmonica	F-major	F#-major	G-major	Ab-major	A-major	Bb-major	H-major	C-major	C#-major	D-major	Eb-major	E-major

The tones of your harmonica:

The technical term for the "soundchannel" is "comb". The comb consists of ten sound chambers. On the following diagram you can see all available tones of a C-major diatonic harmonica.

Between chambers 4 and 7 lies the main playing area. On a C-major harmonica that area is the C-major scale. Since the ratio between the notes is always the same on a diatonic harmonica, only the pitch changes, here for example you would find the complete A-major scale on a A-major harmonica.

 **KIRSTEIN.de**  
Musikhaus Kirstein GmbH

Bernbeurener Str. 11

86956 Schongau - Germany

Telefon/Phone: 0049-8861-909494-0

Telefax/Fax: 0049-8861-909494-19

# CLASSIC CANTABILE

## Classic Cantabile FunKids Mundharmonikas

ArtNr.: 00086345/00086371/00086372/00086373

Vielen Dank, dass Sie sich für unsere Mundharmonika entschieden haben. Um sicherzustellen, dass Sie mit diesem Produkt voll und ganz zufrieden sind, lesen Sie sorgfältig und verstehen Sie diese Bedienungsanleitung, bevor Sie unser Produkt verwenden. Bewahren Sie diese Bedienungsanleitung an einem sicheren Ort auf. Die Bedienungsanleitung muss an alle nachfolgenden Anwender weitergegeben werden.



Bitte Sicherheitshinweise beachten!



**WARNUNG**

Mit dem Signalwort **WARNUNG** sind die Gefahren gekennzeichnet, die ohne Vorsichtsmaßnahmen zu schweren Verletzungen führen können.



**HINWEIS**

Alle personenbezogenen Formulierungen in dieser Bedienungsanleitung sind geschlechtsneutral zu betrachten.

Diese Bedienungsanleitung gilt für Personen, die von einer für ihre Sicherheit verantwortlichen Person beaufsichtigt oder in die Bedienung des Artikels eingewiesen wurden.

Alle Informationen in dieser Bedienungsanleitung wurden nach bestem Wissen und Gewissen kontrolliert. Weder Autor noch Herausgeber können jedoch für Schäden haftbar gemacht werden, die in Zusammenhang mit der Verwendung dieser Bedienungsanleitung stehen.

Sonstige, in diesem Dokument aufgeführte Produkt-, Marken- und Unternehmensbezeichnungen können die Warenzeichen ihrer jeweiligen Eigentümer sein. Die Einhaltung sämtlicher anwendbarer Urheberrechtsgesetze liegt in der Verantwortung des Anwenders dieses Dokuments.



**WARNUNG**

### Detaillierte Sicherheitshinweise:

Bitte beachten Sie die folgenden Sicherheitshinweise um Fehlfunktionen, Schäden oder Verletzungen zu vermeiden:

- Diese Artikel sind keine Kinderspielzeuge und sind für Kinder unter 3 Jahren nicht empfohlen. Lassen Sie Ihre Kinder nicht unbeaufsichtigt mit den Produkten spielen.

Alle technischen Daten und Erscheinungsbilder können ohne vorherige Ankündigung geändert werden. Alle Angaben waren zum Zeitpunkt der Drucklegung korrekt. Die Musikhaus Kirstein GmbH übernimmt keine Gewähr für die Richtigkeit oder Vollständigkeit der in diesem Handbuch enthaltenen Beschreibungen, Fotos oder Aussagen. Gedruckte Farben und Spezifikationen können geringfügig vom Produkt abweichen.



**HINWEIS**

- Bitte essen nichts bevor sie die Mundharmonika spielen, Essensreste und Krümel können in die Kanzellen der Mundharmonika fallen.
- Idealerweise spülen Sie Ihren Mund vor dem Harmonikaspielen mit klarem Wasser aus um Verschmutzungen durch Krümel oder Essenreste vorzubeugen.
- Bitte reinigen Sie die Mundharmonika nur mit einem trockenen Tuch. Schütteln Sie Staub oder Krümel entsprechend ab oder blasen diese aus.
- Lagern Sie die Mundharmonika an einem trockenen Ort und idealerweise immer in der Mundharmonikabox.

Um das bei Blues-Musikern gängige "cross" zu spielen, sollte eine Harmonika verwendet werden, deren Stimmung eine Quarte über der Tonart des gespielten Stückes liegt. In der nachfolgenden Tabelle erhalten Sie einen Überblick, welche Harmonika zu welcher Tonart passt:

Tonart												
Lied	C-Dur	C#-Dur	D-Dur	Eb-Dur	E-Dur	F-Dur	F#-Dur	G-Dur	Ab-Dur	A-Dur	Bb-Dur	H-Dur
Stimmung												
Harmonika	F-Dur	F#-Dur	G-Dur	Ab-Dur	A-Dur	Bb-Dur	H-Dur	C-Dur	C#-Dur	D-Dur	Eb-Dur	E-Dur

### Die Töne der Mundharmonika:

Der Fachbegriff für den „Tonkanal“ lautet „Kanzelle“. Wissen sollte man zudem noch, dass Mundharmonikas der allgemein üblichen internationalen Tonartenbezeichnung unterliegen. Also werden die internationalen Bezeichnungen Bb (das deutsche B) und B (das deutsche H) verwendet.

In den Kanzellen 4 bis 7 befindet sich der Hauptspielbereich. Bei einer C-Dur Mundharmonika entspricht dieser der C-Dur Tonleiter. Da das Verhältnis der Töne zueinander bei diatonischen Mundharmonikas immer gleich ist, sich also nur die Tonhöhe ändert, wäre hier z.B. bei einer A-Dur Mundharmonika die komplette A-Dur Tonleiter zu finden.

**KIRSTEIN.de**

Musikhaus Kirstein GmbH

Bernbeurener Str. 11

86956 Schongau – Germany

Telefon/Phone: 0049-8861-909494-0

Telefax/Fax: 0049-8861-909494-19

# CLASSIC CANTABILE

## Classic Cantabile FunKids Harmonicas

ArtNr.: 00086345/00086371/00086372/00086373

Thank you for choosing our harmonica. To ensure that you are fully satisfied with this product, please read carefully and understand these operating instructions before using our product. Keep these operating instructions in a safe place. The manual must be passed on to all subsequent users.



Please observe the safety instructions!



**WARNING**

The signal word WARNING indicates dangers which can lead to serious injury if no precautionary measures are taken.



**NOTE**

All personal formulations in these operating instructions are to be considered gender-neutral.

This instruction manual applies to persons who have been supervised or instructed in the operation of the article by a person responsible for their safety.

All information in this manual has been checked to the best of our knowledge and belief. However, neither the author nor the publisher can be held liable for any damages in connection with the use of this manual.

Other product, brand and company names mentioned in this document may be the trademarks of their respective owners. The user of this document is responsible for compliance with all applicable copyright laws.



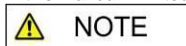
**WARNING**

Detailed safety instructions:

Please observe the following safety instructions to avoid malfunctions, damage or injury:

These articles are no toys for children and are not recommended for kids under 3 years of age. Do not leave your children to play with these products unattended.

All technical data and appearances can be changed without prior notice. All information was correct at the time of going to press. Musikhaus Kirstein GmbH does not guarantee the correctness or completeness of the descriptions, photos or statements contained in this manual. Printed colours and specifications may differ slightly from the product.



**NOTE**

- Please do not eat anything before playing the harmonica, food remains and crumbs can fall into the comb of the harmonica.
- Ideally, you should rinse your mouth with clean water before playing the harmonica to prevent contamination by crumbs or food residues.
- Please clean the harmonica only with a dry cloth. Shake off dust or crumbs accordingly or blow them out.
- Store the harmonica in a dry place and ideally always in the harmonica box.

To play the "cross" common among blues musicians, use a harmonica whose tuning is a fourth above the key of the piece being played. The following table gives you an overview of which harmonica fits which key:

Key of song	C-major	C#-major	D-major	Eb-major	E-major	F-major	F#-major	G-major	Ab-major	A-major	Bb-major	H-major
Key of harmonica	F-major	F#-major	G-major	Ab-major	A-major	Bb-major	H-major	C-major	C#-major	D-major	Eb-major	E-major

The tones of your harmonica:

The technical term for the "soundchannel" is "comb". The comb consists of ten sound chambers. On the following diagram you can see all available tones of a C-major diatonic harmonica.

Between chambers 4 and 7 lies the main playing area. On a C-major harmonica that area is the C-major scale. Since the ratio between the notes is always the same on a diatonic harmonica, only the pitch changes, here for example you would find the complete A-major scale on a A-major harmonica.

 **KIRSTEIN.de**  
Musikhaus Kirstein GmbH

Bernbeurener Str. 11

86956 Schongau - Germany

Telefon/Phone: 0049-8861-909494-0

Telefax/Fax: 0049-8861-909494-19

# CLASSIC CANTABILE

## Classic Cantabile FunKids Mundharmonikas

ArtNr.: 00086345/00086371/00086372/00086373

Vielen Dank, dass Sie sich für unsere Mundharmonika entschieden haben. Um sicherzustellen, dass Sie mit diesem Produkt voll und ganz zufrieden sind, lesen Sie sorgfältig und verstehen Sie diese Bedienungsanleitung, bevor Sie unser Produkt verwenden. Bewahren Sie diese Bedienungsanleitung an einem sicheren Ort auf. Die Bedienungsanleitung muss an alle nachfolgenden Anwender weitergegeben werden.



Bitte Sicherheitshinweise beachten!



**WARNUNG**

Mit dem Signalwort **WARNUNG** sind die Gefahren gekennzeichnet, die ohne Vorsichtsmaßnahmen zu schweren Verletzungen führen können.



**HINWEIS**

Alle personenbezogenen Formulierungen in dieser Bedienungsanleitung sind geschlechtsneutral zu betrachten.

Diese Bedienungsanleitung gilt für Personen, die von einer für ihre Sicherheit verantwortlichen Person beaufsichtigt oder in die Bedienung des Artikels eingewiesen wurden.

Alle Informationen in dieser Bedienungsanleitung wurden nach bestem Wissen und Gewissen kontrolliert. Weder Autor noch Herausgeber können jedoch für Schäden haftbar gemacht werden, die in Zusammenhang mit der Verwendung dieser Bedienungsanleitung stehen.

Sonstige, in diesem Dokument aufgeführte Produkt-, Marken- und Unternehmensbezeichnungen können die Warenzeichen ihrer jeweiligen Eigentümer sein. Die Einhaltung sämtlicher anwendbarer Urheberrechtsgesetze liegt in der Verantwortung des Anwenders dieses Dokuments.



**WARNUNG**

### Detaillierte Sicherheitshinweise:

Bitte beachten Sie die folgenden Sicherheitshinweise um Fehlfunktionen, Schäden oder Verletzungen zu vermeiden:

- Diese Artikel sind keine Kinderspielzeuge und sind für Kinder unter 3 Jahren nicht empfohlen. Lassen Sie Ihre Kinder nicht unbeaufsichtigt mit den Produkten spielen.

Alle technischen Daten und Erscheinungsbilder können ohne vorherige Ankündigung geändert werden. Alle Angaben waren zum Zeitpunkt der Drucklegung korrekt. Die Musikhaus Kirstein GmbH übernimmt keine Gewähr für die Richtigkeit oder Vollständigkeit der in diesem Handbuch enthaltenen Beschreibungen, Fotos oder Aussagen. Gedruckte Farben und Spezifikationen können geringfügig vom Produkt abweichen.



**HINWEIS**

- Bitte essen nichts bevor sie die Mundharmonika spielen, Essensreste und Krümel können in die Kanzellen der Mundharmonika fallen.
- Idealerweise spülen Sie Ihren Mund vor dem Harmonikaspielen mit klarem Wasser aus um Verschmutzungen durch Krümel oder Essenreste vorzubeugen.
- Bitte reinigen Sie die Mundharmonika nur mit einem trockenen Tuch. Schütteln Sie Staub oder Krümel entsprechend ab oder blasen diese aus.
- Lagern Sie die Mundharmonika an einem trockenen Ort und idealerweise immer in der Mundharmonikabox.

Um das bei Blues-Musikern gängige "cross" zu spielen, sollte eine Harmonika verwendet werden, deren Stimmung eine Quarte über der Tonart des gespielten Stückes liegt. In der nachfolgenden Tabelle erhalten Sie einen Überblick, welche Harmonika zu welcher Tonart passt:

Tonart												
Lied	C-Dur	C#-Dur	D-Dur	Eb-Dur	E-Dur	F-Dur	F#-Dur	G-Dur	Ab-Dur	A-Dur	Bb-Dur	H-Dur
Stimmung												
Harmonika	F-Dur	F#-Dur	G-Dur	Ab-Dur	A-Dur	Bb-Dur	H-Dur	C-Dur	C#-Dur	D-Dur	Eb-Dur	E-Dur

### Die Töne der Mundharmonika:

Der Fachbegriff für den „Tonkanal“ lautet „Kanzelle“. Wissen sollte man zudem noch, dass Mundharmonikas der allgemein üblichen internationalen Tonartenbezeichnung unterliegen. Also werden die internationalen Bezeichnungen Bb (das deutsche B) und B (das deutsche H) verwendet.

In den Kanzellen 4 bis 7 befindet sich der Hauptspielbereich. Bei einer C-Dur Mundharmonika entspricht dieser der C-Dur Tonleiter. Da das Verhältnis der Töne zueinander bei diatonischen Mundharmonikas immer gleich ist, sich also nur die Tonhöhe ändert, wäre hier z.B. bei einer A-Dur Mundharmonika die komplette A-Dur Tonleiter zu finden.

**KIRSTEIN.de**

Musikhaus Kirstein GmbH

Bernbeurener Str. 11

86956 Schongau – Germany

Telefon/Phone: 0049-8861-909494-0

Telefax/Fax: 0049-8861-909494-19

# CLASSIC CANTABILE

## Classic Cantabile FunKids Harmonicas

ArtNr.: 00086345/00086371/00086372/00086373

Thank you for choosing our harmonica. To ensure that you are fully satisfied with this product, please read carefully and understand these operating instructions before using our product. Keep these operating instructions in a safe place. The manual must be passed on to all subsequent users.



Please observe the safety instructions!



**WARNING**

The signal word WARNING indicates dangers which can lead to serious injury if no precautionary measures are taken.



**NOTE**

All personal formulations in these operating instructions are to be considered gender-neutral.

This instruction manual applies to persons who have been supervised or instructed in the operation of the article by a person responsible for their safety.

All information in this manual has been checked to the best of our knowledge and belief. However, neither the author nor the publisher can be held liable for any damages in connection with the use of this manual.

Other product, brand and company names mentioned in this document may be the trademarks of their respective owners. The user of this document is responsible for compliance with all applicable copyright laws.



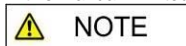
**WARNING**

Detailed safety instructions:

Please observe the following safety instructions to avoid malfunctions, damage or injury:

These articles are no toys for children and are not recommended for kids under 3 years of age. Do not leave your children to play with these products unattended.

All technical data and appearances can be changed without prior notice. All information was correct at the time of going to press. Musikhaus Kirstein GmbH does not guarantee the correctness or completeness of the descriptions, photos or statements contained in this manual. Printed colours and specifications may differ slightly from the product.



**NOTE**

- Please do not eat anything before playing the harmonica, food remains and crumbs can fall into the comb of the harmonica.
- Ideally, you should rinse your mouth with clean water before playing the harmonica to prevent contamination by crumbs or food residues.
- Please clean the harmonica only with a dry cloth. Shake off dust or crumbs accordingly or blow them out.
- Store the harmonica in a dry place and ideally always in the harmonica box.

To play the "cross" common among blues musicians, use a harmonica whose tuning is a fourth above the key of the piece being played. The following table gives you an overview of which harmonica fits which key:

Key of song	C-major	C#-major	D-major	Eb-major	E-major	F-major	F#-major	G-major	Ab-major	A-major	Bb-major	H-major
Key of harmonica	F-major	F#-major	G-major	Ab-major	A-major	Bb-major	H-major	C-major	C#-major	D-major	Eb-major	E-major

The tones of your harmonica:

The technical term for the "soundchannel" is "comb". The comb consists of ten sound chambers. On the following diagram you can see all available tones of a C-major diatonic harmonica.

Between chambers 4 and 7 lies the main playing area. On a C-major harmonica that area is the C-major scale. Since the ratio between the notes is always the same on a diatonic harmonica, only the pitch changes, here for example you would find the complete A-major scale on a A-major harmonica.

 **KIRSTEIN.de**  
Musikhaus Kirstein GmbH

Bernbeurener Str. 11

86956 Schongau - Germany

Telefon/Phone: 0049-8861-909494-0

Telefax/Fax: 0049-8861-909494-19



# CLASSIC CANTABILE

## Classic Cantabile FunKids Mundharmonikas

ArtNr.: 00086345/00086371/00086372/00086373

Vielen Dank, dass Sie sich für unsere Mundharmonika entschieden haben. Um sicherzustellen, dass Sie mit diesem Produkt voll und ganz zufrieden sind, lesen Sie sorgfältig und verstehen Sie diese Bedienungsanleitung, bevor Sie unser Produkt verwenden. Bewahren Sie diese Bedienungsanleitung an einem sicheren Ort auf. Die Bedienungsanleitung muss an alle nachfolgenden Anwender weitergegeben werden.



Bitte Sicherheitshinweise beachten!



**WARNUNG**

Mit dem Signalwort WARNUNG sind die Gefahren gekennzeichnet, die ohne Vorsichtsmaßnahmen zu schweren Verletzungen führen können.



**HINWEIS**

Alle personenbezogenen Formulierungen in dieser Bedienungsanleitung sind geschlechtsneutral zu betrachten.

Diese Bedienungsanleitung gilt für Personen, die von einer für ihre Sicherheit verantwortlichen Person beaufsichtigt oder in die Bedienung des Artikels eingewiesen wurden.

Alle Informationen in dieser Bedienungsanleitung wurden nach bestem Wissen und Gewissen kontrolliert. Weder Autor noch Herausgeber können jedoch für Schäden haftbar gemacht werden, die in Zusammenhang mit der Verwendung dieser Bedienungsanleitung stehen.

Sonstige, in diesem Dokument aufgeführte Produkt-, Marken- und Unternehmensbezeichnungen können die Warenzeichen ihrer jeweiligen Eigentümer sein. Die Einhaltung sämtlicher anwendbarer Urheberrechtsgesetze liegt in der Verantwortung des Anwenders dieses Dokuments.



**WARNUNG**

### Detaillierte Sicherheitshinweise:

Bitte beachten Sie die folgenden Sicherheitshinweise um Fehlfunktionen, Schäden oder Verletzungen zu vermeiden:

- Diese Artikel sind keine Kinderspielzeuge und sind für Kinder unter 3 Jahren nicht empfohlen. Lassen Sie Ihre Kinder nicht unbeaufsichtigt mit den Produkten spielen.

Alle technischen Daten und Erscheinungsbilder können ohne vorherige Ankündigung geändert werden. Alle Angaben waren zum Zeitpunkt der Drucklegung korrekt. Die Musikhaus Kirstein GmbH übernimmt keine Gewähr für die Richtigkeit oder Vollständigkeit der in diesem Handbuch enthaltenen Beschreibungen, Fotos oder Aussagen. Gedruckte Farben und Spezifikationen können geringfügig vom Produkt abweichen.



**HINWEIS**

- Bitte essen nichts bevor sie die Mundharmonika spielen, Essensreste und Krümel können in die Kanzellen der Mundharmonika fallen.
- Idealerweise spülen Sie Ihren Mund vor dem Harmonikaspielen mit klarem Wasser aus um Verschmutzungen durch Krümel oder Essenreste vorzubeugen.
- Bitte reinigen Sie die Mundharmonika nur mit einem trockenen Tuch. Schütteln Sie Staub oder Krümel entsprechend ab oder blasen diese aus.
- Lagern Sie die Mundharmonika an einem trockenen Ort und idealerweise immer in der Mundharmonikabox.

Um das bei Blues-Musikern gängige "cross" zu spielen, sollte eine Harmonika verwendet werden, deren Stimmung eine Quarte über der Tonart des gespielten Stückes liegt. In der nachfolgenden Tabelle erhalten Sie einen Überblick, welche Harmonika zu welcher Tonart passt:

Tonart	C-Dur	C#-Dur	D-Dur	Eb-Dur	E-Dur	F-Dur	F#-Dur	G-Dur	Ab-Dur	A-Dur	Bb-Dur	H-Dur
Lied												
Stimmung												
Harmonika	F-Dur	F#-Dur	G-Dur	Ab-Dur	A-Dur	Bb-Dur	H-Dur	C-Dur	C#-Dur	D-Dur	Eb-Dur	E-Dur

### Die Töne der Mundharmonika:

Der Fachbegriff für den „Tonkanal“ lautet „Kanzelle“. Wissen sollte man zudem noch, dass Mundharmonikas der allgemein üblichen internationalen Tonartenbezeichnung unterliegen. Also werden die internationalen Bezeichnungen Bb (das deutsche B) und B (das deutsche H) verwendet.

In den Kanzellen 4 bis 7 befindet sich der Hauptspielbereich. Bei einer C-Dur Mundharmonika entspricht dieser der C-Dur Tonleiter. Da das Verhältnis der Töne zueinander bei diatonischen Mundharmonikas immer gleich ist, sich also nur die Tonhöhe ändert, wäre hier z.B. bei einer A-Dur Mundharmonika die komplette A-Dur Tonleiter zu finden.

**KIRSTEIN.de**

Musikhaus Kirstein GmbH

Bernbeurener Str. 11

86956 Schongau – Germany

Telefon/Phone: 0049-8861-909494-0

Telefax/Fax: 0049-8861-909494-19

# CLASSIC CANTABILE

## Classic Cantabile FunKids Harmonicas

ArtNr.: 00086345/00086371/00086372/00086373

Thank you for choosing our harmonica. To ensure that you are fully satisfied with this product, please read carefully and understand these operating instructions before using our product. Keep these operating instructions in a safe place. The manual must be passed on to all subsequent users.



Please observe the safety instructions!



**WARNING**

The signal word WARNING indicates dangers which can lead to serious injury if no precautionary measures are taken.



**NOTE**

All personal formulations in these operating instructions are to be considered gender-neutral.

This instruction manual applies to persons who have been supervised or instructed in the operation of the article by a person responsible for their safety.

All information in this manual has been checked to the best of our knowledge and belief. However, neither the author nor the publisher can be held liable for any damages in connection with the use of this manual.

Other product, brand and company names mentioned in this document may be the trademarks of their respective owners. The user of this document is responsible for compliance with all applicable copyright laws.



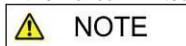
**WARNING**

Detailed safety instructions:

Please observe the following safety instructions to avoid malfunctions, damage or injury:

These articles are no toys for children and are not recommended for kids under 3 years of age. Do not leave your children to play with these products unattended.

All technical data and appearances can be changed without prior notice. All information was correct at the time of going to press. Musikhaus Kirstein GmbH does not guarantee the correctness or completeness of the descriptions, photos or statements contained in this manual. Printed colours and specifications may differ slightly from the product.



**NOTE**

- Please do not eat anything before playing the harmonica, food remains and crumbs can fall into the comb of the harmonica.
- Ideally, you should rinse your mouth with clean water before playing the harmonica to prevent contamination by crumbs or food residues.
- Please clean the harmonica only with a dry cloth. Shake off dust or crumbs accordingly or blow them out.
- Store the harmonica in a dry place and ideally always in the harmonica box.

To play the "cross" common among blues musicians, use a harmonica whose tuning is a fourth above the key of the piece being played. The following table gives you an overview of which harmonica fits which key:

Key of song	C-major	C#-major	D-major	Eb-major	E-major	F-major	F#-major	G-major	Ab-major	A-major	Bb-major	H-major
Key of harmonica	F-major	F#-major	G-major	Ab-major	A-major	Bb-major	H-major	C-major	C#-major	D-major	Eb-major	E-major

The tones of your harmonica:

The technical term for the "soundchannel" is "comb". The comb consists of ten sound chambers. On the following diagram you can see all available tones of a C-major diatonic harmonica.

Between chambers 4 and 7 lies the main playing area. On a C-major harmonica that area is the C-major scale. Since the ratio between the notes is always the same on a diatonic harmonica, only the pitch changes, here for example you would find the complete A-major scale on a A-major harmonica.

 **KIRSTEIN.de**  
Musikhaus Kirstein GmbH

Bernbeurener Str. 11

86956 Schongau - Germany

Telefon/Phone: 0049-8861-909494-0

Telefax/Fax: 0049-8861-909494-19