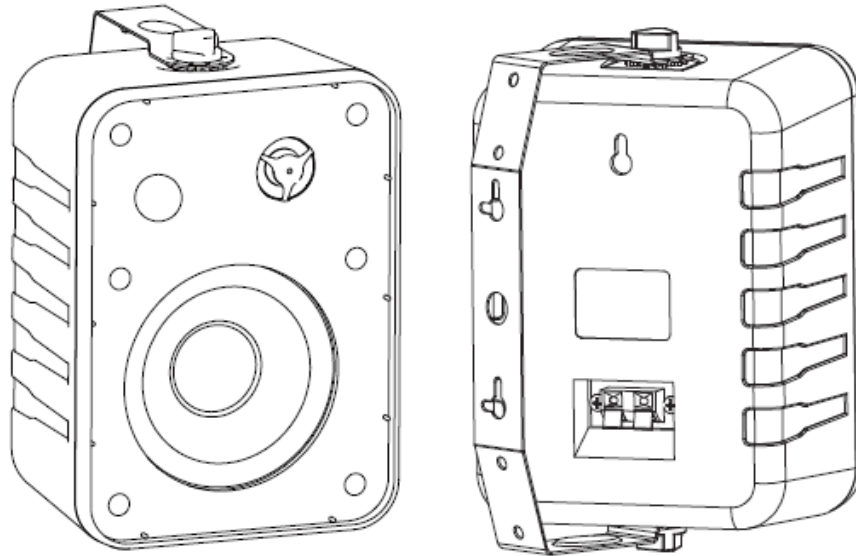


Bedienungsanleitung



McGrey One Control MKIII Lautsprecher

Art.Nr.: 00088753 (schwarz) und 00088754 (weiß)

© 07/2022

Diese Bedienungsanleitung ist urheberrechtlich geschützt. Die Vervielfältigung dieser Bedienungsanleitung, auch auszugsweise, ist nur mit Genehmigung der Musikhaus Kirstein GmbH gestattet. Gleiches gilt für die Vervielfältigung oder das Kopieren von Bildern, auch in geänderter Form

Vielen Dank, dass Sie sich für dieses Produkt entschieden haben.
Um sicherzustellen, dass Sie mit diesem Lautsprecher voll und ganz zufrieden sind, lesen Sie sorgfältig diese Bedienungsanleitung, bevor Sie unsere Lautsprecher verwenden.



Bedienungsanleitung beachten!



WARNUNG

Mit dem Signalwort **WARNUNG** sind die Gefahren gekennzeichnet, die ohne Vorsichtsmaßnahmen zu schweren Verletzungen führen können.



HINWEIS

Mit dem Signalwort **HINWEIS** sind allgemeine Vorsichtsmaßnahmen gekennzeichnet, die im Umgang mit dem Produkt beachtet werden sollen.



HINWEIS

Bilder und Bildschirmdarstellungen in dieser Bedienungsanleitung können vom Erscheinungsbild des tatsächlichen Produkts geringfügig abweichen, solange dies keine negativen Auswirkungen auf die technischen Eigenschaften und Sicherheit des Produkts hat.



HINWEIS

Alle personenbezogenen Formulierungen in dieser Bedienungsanleitung sind geschlechtsneutral zu betrachten.

Diese Bedienungsanleitung gilt für Personen, die von einer für ihre Sicherheit verantwortlichen Person beaufsichtigt oder in die Bedienung des Gerätes eingewiesen wurden und nachgewiesen haben mit dem Gerät umgehen zu können.



WARNUNG

Kinder sollten beaufsichtigt werden, um sicherzustellen, dass sie nicht mit dem Gerät spielen. Lassen Sie die Kinder nicht unbeaufsichtigt.

Alle Informationen in dieser Bedienungsanleitung wurden nach bestem Wissen und Gewissen kontrolliert. Weder Autor noch Herausgeber können jedoch für Schäden haftbar gemacht werden, die in Zusammenhang mit der Verwendung dieser Bedienungsanleitung stehen.

Sonstige, in diesem Dokument aufgeführte Produkt-, Marken- und Unternehmensbezeichnungen können die Warenzeichen ihrer jeweiligen Eigentümer sein. Die Einhaltung sämtlicher anwendbarer Urheberrechtsgesetze liegt in der Verantwortung des Anwenders dieses Dokuments.

SICHERHEIT



WARNUNG

Vergewissern Sie sich vor dem Aufbau und Inbetriebnahme des Geräts, dass das Netzkabel nicht an das Stromnetz angeschlossen ist.



WARNUNG

Stellen Sie sicher, dass das Gerät so aufgestellt ist, dass niemand über das Netz-bzw. Lautsprecherkabel stolpern kann.

- Erlöschen der Garantie ist möglich!
Führen Sie keine Reparaturen selbst durch. Nehmen Sie keine Änderungen am Gerät vor;
- Die Garantie gilt nicht für Unfälle oder Schäden, die durch unsachgemäße Verwendung oder Nichtbeachtung der in diesem Handbuch enthaltenen Warnungen verursacht wurden;
- Der Hersteller kann nicht für Personenschäden verantwortlich gemacht werden, die durch Nichtbeachtung der Sicherheitsempfehlungen und Warnungen verursacht wurden. Dies gilt für alle Schäden in welcher Form auch immer.
- Überprüfen Sie den Inhalt, um sicherzustellen, dass alle Teile vorhanden und in gutem Zustand sind. Benachrichtigen Sie den Spediteur oder Händler unverzüglich und bewahren Sie das Verpackungsmaterial zur Überprüfung auf, wenn Teile durch den Versand beschädigt wurden oder wenn die Transportverpackung Anzeichen für eine falsche Handhabung aufweist;
- Bewahren Sie die Transportverpackung und alle Verpackungsmaterialien auf.
- Für den Fall, dass ein Gerät an den Händler zurückgeschickt werden muss, ist es wichtig, dass das Gerät in der Originalverpackung des Herstellers zurückgeschickt wird;

Bestimmungsgemäße Verwendung

Wichtige Sicherheitshinweise

- Gehörschäden sind möglich!
Diese Lautsprecherkomponente erzeugt je nach Einstellung einen sehr hohen Schalldruckpegel (SPL), der den Nutzern, Technikern und den Zuhörern dauerhafte Gehörschäden zufügen kann. Vermeiden Sie es deshalb Schalldruckpegeln von mehr als 85 dB länger ausgesetzt zu sein.
- Mögliche Sachschäden durch Magnetfelder.
Lautsprecher erzeugen generell ein statisches Magnetfeld. Sorgen Sie daher für einen entsprechenden Abstand zu anderen Geräten, die durch ein externes Magnetfeld in Ihrer Funktion beeinträchtigt oder beschädigt werden können.
- Stellen Sie sicher, dass die Geräte ausgeschaltet sind, bevor Sie Kabel und/oder angeschlossene Geräte trennen.
- Überlasten Sie die Geräte nicht, um Schäden an den Lautsprechern und/oder den Komponenten zu vermeiden;
- Stellen Sie kein offenes Feuer (Kerze usw.) auf oder neben die Box – Es besteht BRANDGEFAHR;
- Stellen Sie sicher, dass der Monitor auf einer stabilen, festen Oberfläche steht bzw. montiert wird.

- Falls Sie die Lautsprecher mit Stativ nutzen oder Aufhängen möchten, so verwenden Sie nur starkes und zugelassenes Montagematerial, sowie geeignete Stative.
- Die Installation sollte nur von einem qualifizierten Techniker durchgeführt werden, der mit den Techniken und Vorschriften für die Montage/Aufhängung von Lautsprecherboxen vertraut ist. Stellen Sie während der Montage sicher, dass sich niemand unter dem Montagebereich befindet;
- Verwenden Sie nur Stative, die das Gewicht des Lautsprechers tragen können;
- Wenn das Gerät derart beschädigt ist, dass innere Bauteile sichtbar sind, schließen Sie es NICHT an und schalten Sie es NICHT ein. Wenden Sie sich an Ihren Händler.



Trennen Sie alle involvierten Geräte von der Stromversorgung, bevor Sie mit der Inbetriebnahme / Installation beginnen.

Produktbeschreibung und Installation

Wir empfehlen diese McGrey Monitor-Lautsprecher mit den beiliegenden Bügeln an Wand oder Zimmerdecke montiert zu nutzen. Alternativ können Sie den Bügel auch weglassen und die Speaker auf geeignete Oberflächen (z.B. Tisch oder Regal) stellen oder mit einer Schraube oder Haken direkt an die Wand hängen.

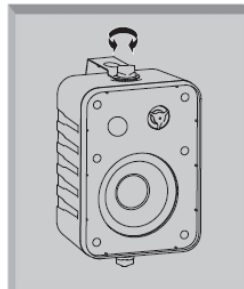
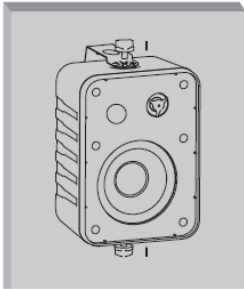
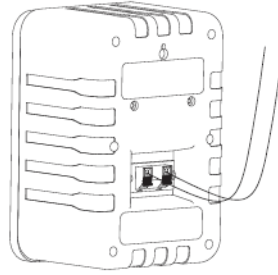
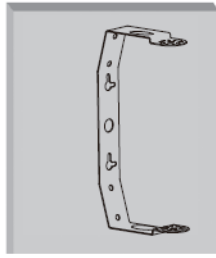


Zur Wand-/Deckenmontage können Sie die mitgelieferten Haltebügel als Schablone nutzen und die Bohrlöcher an der gewünschten Stelle mit Bleistift leicht vorzeichnen.

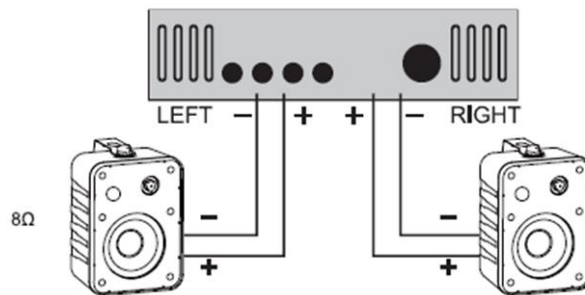
Achten Sie beim Bohren auf ggf. unter der Bohrfläche verlaufende Stromleitungen und lassen Sie die Installation einen Fachmann ausführen, falls Sie selbst keiner sind. Die Haltebügel sollten mit geeigneten Dübeln und Schrauben angebracht werden (Diese sind NICHT im Lieferumfang enthalten!).

Nachdem die Bügel an Wand oder die Decke montiert sind, verkabeln Sie den Lautsprecher (wie weiter unten beschrieben). Setzen Sie anschließend den Lautsprecher ein, indem Sie jede Bügelseite mit je 1 der beiliegenden Schraube unten und oben am Speaker-Gehäuse fixieren.

Versichern Sie sich vor der Endmontage und Verkabelung, dass die Bügel fest in der Wand und auch an den Lautsprechergehäusen sitzen und nicht herunterfallen können!



Verkabelung und technische Spezifikationen



Achten Sie darauf, dass Ihr Verstärker mit seiner Leistung und Impedanz zu Ihren Lautsprechern passt. Andernfalls droht sog. „Clipping“ und ggf. Schaden an den involvierten Geräten.

Lassen Sie den Verstärker zunächst im OFF Mode (ausgeschaltet), wenn Sie die Lautsprecher verkabeln und stellen Sie den Volume Regler (Lautstärke) auf das „Min“-Level.

Achten Sie beim Anschließen der Lautsprecherkabel unbedingt auf die richtige Polarisierung (Farbcodierung) aller Lautsprecher (siehe Grafik weiter unten).

An der Rückseite befinden sich pro Kanal eine rote (+) und eine schwarze (-) Klemme. Achten Sie beim Verkabeln darauf, dass Sie jeweils den + Pol des Lautsprechers mit dem + Pol des Verstärkers und analog den - Pol des Lautsprechers mit dem - Pol des Verstärkers verbinden.

Bei falschem Anschluss von Lautsprechern entstehen Phasenverschiebungen, Interferenzen und dadurch eine schlechte Soundqualität. Für Schäden aufgrund falschen oder mangelhaften Anschlusses oder Montage übernimmt der Hersteller keinerlei Garantie und kann nicht haftbar gemacht werden.

Schalten Sie den Verstärker nach dem Verkabeln ein und regeln Sie dann langsam und vorsichtig die Lautstärke auf das gewünschte Level hoch

⚠️ WARNUNG

Auf der Rückseite des Lautsprechers sowie in der Grafik unten finden Sie wichtige Angaben zur geeigneten Verkabelung und die techn. Spezifikationen. Prüfen Sie wie oben schon erwähnt, dass die Leistung Ihres Verstärkers für die Lautsprecher geeignet ist. Nichtbeachtung von Leistung und Impedanz (8 Ω), kann die Geräte (auch den Verstärker!) irreparabel beschädigen.

RMS Leistung	max. 20 Watt
Impedanz	8 Ω
Empfindlichkeit (1M/1W)	86dB
Frequenzgang	90Hz-18kHz
Tieftöner	4"
Hochtöner Typ	0,5" mit 180 °Abstrahlwinkel
Erhältliche Gehäusefarbe	Schwarz und Weiß
Abmessungen	182x130x102 mm
Net. Gewicht	1,1kg

Pflege und Wartung

Schalten Sie Ihre Elektrogeräte aus, wenn Sie diese längere Zeit nicht benutzen. Berühren Sie niemals die Lautsprecher-Innenteile sowie die Membrane. Stellen Sie vor dem Reinigen sicher, dass alle Geräte ausgeschaltet sind. Oberflächen und Gehäuse müssen nur gelegentlich abgestaubt / gereinigt werden. Verwenden Sie niemals Chemikalien oder Lösungsmittel, da diese die Oberfläche beschädigen können. Stets mit einem trockenen Tuch reinigen. Wenden Sie sich im Falle einer Fehlfunktion an ein zugelassenes Servicecenter oder den Händler.

WEEE-Erklärung (Waste of Electrical and Electronic Equipment)

Ihr Produkt wurde unter Verwendung hochwertiger Materialien und Komponenten entwickelt und hergestellt, die teilweise recycelbar und wiederverwendbar sind. Das Symbol bedeutet, dass Ihr Produkt am Ende seiner Lebensdauer vom Hausmüll getrennt entsorgt, werden muss.

Entsorgen Sie dieses Gerät bei Ihrer örtlichen Sammelstelle oder Recyclingstelle.

Bitte helfen Sie mit, die Umwelt zu schützen, in der wir alle leben.

CE Konformität

http://www.kirstein.de/docs/Konformitaetserklaerung/CE_Konformitaetserklaerung_00088753.pdf

Alle technischen Daten und Erscheinungsbilder können ohne vorherige Ankündigung geändert werden. Alle Angaben waren zum Zeitpunkt der Drucklegung korrekt. Die Musikhaus Kirstein GmbH übernimmt keine Gewähr für die Richtigkeit oder Vollständigkeit der in diesem Handbuch enthaltenen Beschreibungen, Fotos oder Aussagen. Gedruckte Farben und Spezifikationen können geringfügig vom Produkt abweichen. Produkte der Musikhaus Kirstein GmbH werden nur über autorisierte Händler vertrieben. Distributoren und Händler sind keine Vertreter der Musikhaus Kirstein GmbH und nicht befugt, die Musikhaus Kirstein GmbH in irgendeiner Weise rechtlich zu binden.

 **KIRSTEIN.de**

Musikhaus Kirstein GmbH

Bernbeurener Str. 11

86956 Schongau – Germany

Telefon/Phone: 0049-8861-909494-0

Telefax/Fax: 0049-8861-909494-1

