

# STAGECAPTAIN

– STRONG  THINGS –

## Stagecaptain PLS-150 Personenleitsystem



## Installation Manual

Revision: \*-10-2019 - Item Number 00064124/00064125 - © 2019

This manual is protected by copyright. Any copying or reprint, even in excerpts, is only allowed with written consent of Musikhaus Kirstein GmbH. The same applies to reproduction or copying of images, even in altered form.

# STAGECAPTAIN

— STRONG  THINGS —

Dear Customer,  
thank you for purchasing our Stagecaptain Crowd Control System PLS-150.  
To ensure you will be completely satisfied with this product, read and understand this manual carefully before use. Keep the manual in a safe place. The Operation Manual must be passed on to all subsequent users.



Follow the Operating Manual!



**WARNING**

The signal word WARNING identifies hazards, which can result without precautions in serious injury.



**NOTE**

The signal word NOTE indicates general precautions, which should be observed in handling the product.



**NOTE**

Images used in this manual may differ slightly from the actual product, as long as it has no adverse effect on the properties and safety of the product.



**NOTE**

All personal formulations in these instructions are to be considered gender neutral.

These operating instructions apply to persons who have been supervised or instructed in the operation of the device by a person responsible for their safety and who have proven to be able to handle the device.



**WARNING**

**Children should be supervised to ensure that they do not play with the Product. Do not leave the children unattended.**

All information contained in this Operating Manual is accurate to the best of our knowledge and belief. Neither the author nor the publisher, however, can be held liable for damages or losses that arise in connection with the use of this Operating Manual.


Other product, brand or company designations specified in this document are possibly the trademarks of their respective owners. Compliance with all applicable copyright laws is the responsibility of the user of this documented Purpose

## Box content

2 Poles, 2 base stands, 2 screws, 2 washer, 1 rope

## Installation

**Step 1:** Take the parts out of the box. Use screws and washers and assemble the base-stands to the referring poles like shown on the pictures.



**Step 2:** Take the rope and clasp the metal end with the carabiner hook (spring hook) to the round bracket of the pole.



## Maintenance and usage

Your appliance does not require any particular maintenance. For cleaning its ideal to use a soft cloth. Do not use any solvents such as benzoyl or alcohol. This can damage the surface.

Please note that the personal guidance system is not designed for permanent outdoor use in severe weather. Extreme weather conditions (e.g. rain or frost) can damage the surface and the cord and cause faster aging. After an outdoor use, ensure sufficient drying and proper cleaning of the components.

## Legal note:

All specifications and appearances are subject to change without notice. All information was correct at time of printing. Musikhaus Kirstein GmbH does not guarantee for the accuracy or completeness of any description, photograph or statement contained in this manual. Printed colors and specifications may vary slightly from product. Products from Musikhaus Kirstein GmbH are only sold through authorized dealer. Distributors and dealers are not agents of Musikhaus Kirstein GmbH and have no authority to bind Musikhaus Kirstein GmbH legally in any way.

 **KIRSTEIN.de**

**Musikhaus Kirstein GmbH**

**D-Bernbeurener Str. 11**

**86956 Schongau – Germany**

**Telefon/Phone: 0049-8861-909494-0**

**Telefax/Fax: 0049-8861-909494-19**

**[www.kirstein.de](http://www.kirstein.de)**

## Stagecaptain PLS-150 Personenleitsystem



## Installationsanleitung

Revision: \*-10-2019 - Art.Nr.00064124/00064125 - © 2019

Diese Bedienungsanleitung ist urheberrechtlich geschützt. Die Vervielfältigung dieser Bedienungsanleitung, auch auszugsweise, ist nur mit Genehmigung der Musikhaus Kirstein GmbH gestattet. Gleiches gilt für die Vervielfältigung oder das Kopieren von Bildern, auch in geänderter Form. Die Einhaltung sämtlicher anwendbarer Urheberrechtsgesetze liegt in der Verantwortung des Anwenders dieses Dokuments.

**Lieber Kunde,**

vielen Dank, dass Sie sich für das Personenleitsystem Stagecaptain PLS-150 entschieden haben.

Um sicherzustellen, dass Sie mit diesem Produkt voll und ganz zufrieden sind, lesen Sie sorgfältig diese Bedienungsanleitung, bevor Sie es verwenden. Bewahren Sie diese Bedienungsanleitung an einem sicheren Ort auf. Die Bedienungsanleitung muss an alle nachfolgenden Anwender weitergegeben werden.



## Bedienungsanleitung beachten!



**WARNUNG**

Mit dem Signalwort **WARNUNG** sind die Gefahren gekennzeichnet, die ohne Vorsichtsmaßnahmen zu schweren Verletzungen führen können.



**HINWEIS**

Mit dem Signalwort **HINWEIS** sind allgemeine Vorsichtsmaßnahmen gekennzeichnet, die im Umgang mit dem Produkt beachtet werden sollen.



**HINWEIS**

Bilder und Bildschirmdarstellungen in dieser Bedienungsanleitung können vom Erscheinungsbild des tatsächlichen Produkts geringfügig abweichen, solange dies keine negativen Auswirkungen auf die technischen Eigenschaften und Sicherheit des Produkts hat.



**HINWEIS**

Alle personenbezogenen Formulierungen in dieser Bedienungsanleitung sind geschlechtsneutral zu betrachten.

Diese Bedienungsanleitung gilt für Personen, die von einer für ihre Sicherheit verantwortlichen Person beaufsichtigt oder in die Bedienung des Gerätes eingewiesen wurden und nachgewiesen haben mit dem Gerät umgehen zu können.



**WARNUNG**

Kinder sollten beaufsichtigt werden, um sicherzustellen, dass sie nicht mit dem Produkt spielen.  
Lassen Sie die Kinder nicht unbeaufsichtigt.

Alle Informationen in dieser Bedienungsanleitung wurden nach bestem Wissen und Gewissen kontrolliert. Weder Autor noch Herausgeber können jedoch für Schäden haftbar gemacht werden, die in Zusammenhang mit der Verwendung dieser Bedienungsanleitung stehen.

# STAGECAPTAIN

— STRONG  THINGS —


## Lieferumfang

2 Stangen, 2 Standplatten, 2 Schrauben, 2 Unterlegscheiben, 1 Kordel mit Karabinerhaken an beiden Enden.

**Schritt 1:** Nehmen Sie die Teile aus dem Karton. Verwenden Sie die beiden Schrauben und Unterlegscheiben und montieren Sie, wie auf den Bildern unten gezeigt, die Standplatte an die entsprechenden Stangen.



**Schritt 2:** Nehmen Sie die Kordel und klippen Sie das Metallende mit dem Karabinerhaken an die runde Halterung der Stangen



## **Pflege und Nutzung**

Das Personenleitsystem erfordert keine besondere Wartung. Zur Reinigung ist es ideal, ein weiches Tuch zu verwenden. Benutzen Sie keine aggressiven Reinigungs- oder Lösungsmittel bzw. Alkohol. Dies kann die Oberfläche beschädigen.

Bitte beachten Sie, dass das Personenleitsystem nicht für den dauerhaften Outdoor Einsatz bei markantem Wetter konzipiert ist. Extreme Wetterbedingungen (z.B. Nässe und Kälte/Frost) können die Oberfläche und die Kordel schädigen und schneller altern lassen. Sorgen Sie nach einem Outdooreinsatz für ausreichend Trocknung und Reinigung der Bestandteile.

## **Rechtliche Hinweise**

Alle technischen Daten und Erscheinungsbilder können ohne vorherige Ankündigung geändert werden. Alle Angaben waren zum Zeitpunkt der Drucklegung korrekt. Die Musikhaus Kirstein GmbH übernimmt keine Gewähr für die Richtigkeit oder Vollständigkeit der in diesem Handbuch enthaltenen Beschreibungen, Fotos oder Aussagen. Gedruckte Farben und Spezifikationen können geringfügig vom Produkt abweichen. Produkte der Musikhaus Kirstein GmbH werden nur über autorisierte Händler vertrieben. Distributoren und Händler sind keine Vertreter der Musikhaus Kirstein GmbH und nicht befugt, die Musikhaus Kirstein GmbH in irgendeiner Weise rechtlich zu binden.



**Musikhaus Kirstein GmbH**

**Bernbeurener Str. 11**

**D-86956 Schongau – Germany**

**Telefon/Phone: 0049-8861-909494-0**

**Telefax/Fax: 0049-8861-909494-19**

**[www.kirstein.de](http://www.kirstein.de)**



# STAGECAPTAIN

– STRONG  THINGS –

## Stagecaptain PLS-150 Personenleitsystem



## Installation Manual

Revision: \*-10-2019 - Item Number 00064124/00064125 - © 2019

This manual is protected by copyright. Any copying or reprint, even in excerpts, is only allowed with written consent of Musikhaus Kirstein GmbH. The same applies to reproduction or copying of images, even in altered form.

# STAGECAPTAIN

— STRONG  THINGS —

Dear Customer,  
thank you for purchasing our Stagecaptain Crowd Control System PLS-150.  
To ensure you will be completely satisfied with this product, read and understand this manual carefully before use. Keep the manual in a safe place. The Operation Manual must be passed on to all subsequent users.



Follow the Operating Manual!



**WARNING**

The signal word WARNING identifies hazards, which can result without precautions in serious injury.



**NOTE**

The signal word NOTE indicates general precautions, which should be observed in handling the product.



**NOTE**

Images used in this manual may differ slightly from the actual product, as long as it has no adverse effect on the properties and safety of the product.



**NOTE**

All personal formulations in these instructions are to be considered gender neutral.

These operating instructions apply to persons who have been supervised or instructed in the operation of the device by a person responsible for their safety and who have proven to be able to handle the device.



**WARNING**

**Children should be supervised to ensure that they do not play with the Product. Do not leave the children unattended.**

All information contained in this Operating Manual is accurate to the best of our knowledge and belief. Neither the author nor the publisher, however, can be held liable for damages or losses that arise in connection with the use of this Operating Manual.

Other product, brand or company designations specified in this document are possibly the trademarks of their respective owners. Compliance with all applicable copyright laws is the responsibility of the user of this documented Purpose

## Box content

2 Poles, 2 base stands, 2 screws, 2 washer, 1 rope

## Installation

**Step 1:** Take the parts out of the box. Use screws and washers and assemble the base-stands to the referring poles like shown on the pictures.



**Step 2:** Take the rope and clasp the metal end with the carabiner hook (spring hook) to the round bracket of the pole.



## Maintenance and usage

Your appliance does not require any particular maintenance. For cleaning its ideal to use a soft cloth. Do not use any solvents such as benzoyl or alcohol. This can damage the surface.

Please note that the personal guidance system is not designed for permanent outdoor use in severe weather. Extreme weather conditions (e.g. rain or frost) can damage the surface and the cord and cause faster aging. After an outdoor use, ensure sufficient drying and proper cleaning of the components.

## Legal note:

All specifications and appearances are subject to change without notice. All information was correct at time of printing. Musikhaus Kirstein GmbH does not guarantee for the accuracy or completeness of any description, photograph or statement contained in this manual. Printed colors and specifications may vary slightly from product. Products from Musikhaus Kirstein GmbH are only sold through authorized dealer. Distributors and dealers are not agents of Musikhaus Kirstein GmbH and have no authority to bind Musikhaus Kirstein GmbH legally in any way.

 **KIRSTEIN.de**

**Musikhaus Kirstein GmbH**

**D-Bernbeurener Str. 11**

**86956 Schongau – Germany**

**Telefon/Phone: 0049-8861-909494-0**

**Telefax/Fax: 0049-8861-909494-19**

**[www.kirstein.de](http://www.kirstein.de)**

# STAGECAPTAIN

– STRONG  THINGS –

## Stagecaptain PLS-150 Personenleitsystem



## Installationsanleitung

Revision: \*-10-2019 - Art.Nr.00064124/00064125 - © 2019

Diese Bedienungsanleitung ist urheberrechtlich geschützt. Die Vervielfältigung dieser Bedienungsanleitung, auch auszugsweise, ist nur mit Genehmigung der Musikhaus Kirstein GmbH gestattet. Gleiches gilt für die Vervielfältigung oder das Kopieren von Bildern, auch in geänderter Form. Die Einhaltung sämtlicher anwendbarer Urheberrechtsgesetze liegt in der Verantwortung des Anwenders dieses Dokuments.

**Lieber Kunde,**

vielen Dank, dass Sie sich für das Personenleitsystem Stagecaptain PLS-150 entschieden haben.

Um sicherzustellen, dass Sie mit diesem Produkt voll und ganz zufrieden sind, lesen Sie sorgfältig diese Bedienungsanleitung, bevor Sie es verwenden. Bewahren Sie diese Bedienungsanleitung an einem sicheren Ort auf. Die Bedienungsanleitung muss an alle nachfolgenden Anwender weitergegeben werden.



## Bedienungsanleitung beachten!



**WARNUNG**

Mit dem Signalwort **WARNUNG** sind die Gefahren gekennzeichnet, die ohne Vorsichtsmaßnahmen zu schweren Verletzungen führen können.



**HINWEIS**

Mit dem Signalwort **HINWEIS** sind allgemeine Vorsichtsmaßnahmen gekennzeichnet, die im Umgang mit dem Produkt beachtet werden sollen.



**HINWEIS**

Bilder und Bildschirmdarstellungen in dieser Bedienungsanleitung können vom Erscheinungsbild des tatsächlichen Produkts geringfügig abweichen, solange dies keine negativen Auswirkungen auf die technischen Eigenschaften und Sicherheit des Produkts hat.



**HINWEIS**

Alle personenbezogenen Formulierungen in dieser Bedienungsanleitung sind geschlechtsneutral zu betrachten.

Diese Bedienungsanleitung gilt für Personen, die von einer für ihre Sicherheit verantwortlichen Person beaufsichtigt oder in die Bedienung des Gerätes eingewiesen wurden und nachgewiesen haben mit dem Gerät umgehen zu können.



**WARNUNG**

Kinder sollten beaufsichtigt werden, um sicherzustellen, dass sie nicht mit dem Produkt spielen.  
Lassen Sie die Kinder nicht unbeaufsichtigt.

Alle Informationen in dieser Bedienungsanleitung wurden nach bestem Wissen und Gewissen kontrolliert. Weder Autor noch Herausgeber können jedoch für Schäden haftbar gemacht werden, die in Zusammenhang mit der Verwendung dieser Bedienungsanleitung stehen.

# STAGECAPTAIN

— STRONG  THINGS —


## Lieferumfang

2 Stangen, 2 Standplatten, 2 Schrauben, 2 Unterlegscheiben, 1 Kordel mit Karabinerhaken an beiden Enden.

**Schritt 1:** Nehmen Sie die Teile aus dem Karton. Verwenden Sie die beiden Schrauben und Unterlegscheiben und montieren Sie, wie auf den Bildern unten gezeigt, die Standplatte an die entsprechenden Stangen.



**Schritt 2:** Nehmen Sie die Kordel und klippen Sie das Metallende mit dem Karabinerhaken an die runde Halterung der Stangen



## **Pflege und Nutzung**

Das Personenleitsystem erfordert keine besondere Wartung. Zur Reinigung ist es ideal, ein weiches Tuch zu verwenden. Benutzen Sie keine aggressiven Reinigungs- oder Lösungsmittel bzw. Alkohol. Dies kann die Oberfläche beschädigen.

Bitte beachten Sie, dass das Personenleitsystem nicht für den dauerhaften Outdoor Einsatz bei markantem Wetter konzipiert ist. Extreme Wetterbedingungen (z.B. Nässe und Kälte/Frost) können die Oberfläche und die Kordel schädigen und schneller altern lassen. Sorgen Sie nach einem Outdooreinsatz für ausreichend Trocknung und Reinigung der Bestandteile.

## **Rechtliche Hinweise**

Alle technischen Daten und Erscheinungsbilder können ohne vorherige Ankündigung geändert werden. Alle Angaben waren zum Zeitpunkt der Drucklegung korrekt. Die Musikhaus Kirstein GmbH übernimmt keine Gewähr für die Richtigkeit oder Vollständigkeit der in diesem Handbuch enthaltenen Beschreibungen, Fotos oder Aussagen. Gedruckte Farben und Spezifikationen können geringfügig vom Produkt abweichen. Produkte der Musikhaus Kirstein GmbH werden nur über autorisierte Händler vertrieben. Distributoren und Händler sind keine Vertreter der Musikhaus Kirstein GmbH und nicht befugt, die Musikhaus Kirstein GmbH in irgendeiner Weise rechtlich zu binden.



**Musikhaus Kirstein GmbH**

**Bernbeurener Str. 11**

**D-86956 Schongau – Germany**

**Telefon/Phone: 0049-8861-909494-0**

**Telefax/Fax: 0049-8861-909494-19**

**[www.kirstein.de](http://www.kirstein.de)**