



## Beatfoxx FA-50 Soundspark

### Gebrauchsanweisung (DEUTSCH)

Lieber Benutzer,

vielen Dank, dass Sie sich für den Beatfoxx FA-50 Soundspark Lautsprecher mit Flammeneffekt entschieden haben.



#### **Achtung!**

Vor dem ersten Einschalten und der Inbetriebnahme des Geräts bitten wir Sie unbedingt die Gebrauchsanweisungen zu lesen, um Verletzungen sowie Beschädigungen des Geräts zu vermeiden.

Wir danken Ihnen für Ihr Vertrauen in unser Produkt und wünschen viel Spaß bei der Nutzung.

### Wichtige Sicherheitshinweise

- Zum Schutz vor Schäden an der eigenen Person, Dritter oder des Geräts, lesen Sie die folgenden Sicherheitshinweise und bewahren Sie sie zum späteren Nachschlagen auf.
- Zur Vermeidung von Defekten oder Stromschlägen, muss dieses Gerät vor Tropf- und Spritzwasser, sowie Untertauchen geschützt werden. Falls doch Wasser eingedrungen sein sollte, ziehen sofort den Netzstecker und nehmen Sie ggf. vorhandene Batterien heraus.
- Stellen Sie das Gerät nicht in der Nähe von Wärmequellen wie Heizkörpern, Öfen oder sonstigen wärmestrahlenden Gegenständen auf.
- Vermeiden Sie mechanische Stöße und überprüfen Sie das Gerät regelmäßig auf Schäden an Gehäuse, Netzstecker und sonstigen Zubehörteilen.
- Verwenden Sie nur die vom Hersteller bereitgestellten und zugelassenen Zubehör-/&Anbauteile.
- Bei Austreten von Batteriesäure muss der Kontakt mit Haut, Augen und Schleimhäuten vermieden werden. Im Falle eines Kontakts spülen sie die betroffene Stelle sofort mit reichlich Wasser aus und suchen Sie ggf. einen Arzt auf.

- Eine Reparatur ist nur durch qualifiziertes Fachpersonal durchzuführen.

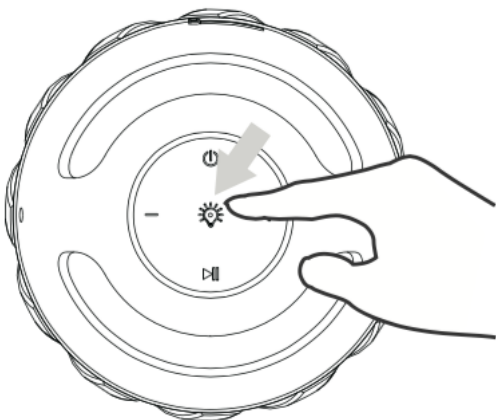
Ein nicht autorisierter Eingriff kann Auswirkungen auf Sicherheit und Funktion haben.

- Das Gerät sowie die Verpackung können Kleinteile enthalten, welche von Kindern verschluckt oder zu Erstickungen führen können.
- Das Hören bei hoher Lautstärke über einen längeren Zeitraum kann zu Beeinträchtigungen des Gehörs führen.
- Dieses Gerät enthält magnetische Materialien. Erkundigen Sie sich ggf. bei Ihrem Arzt über mögliche Einwirkungen auf Implantate wie Herzschrittmachern oder Defibrillatoren.

### Technische Daten

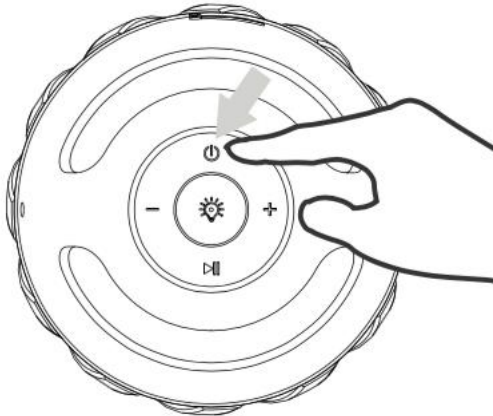
Version	V4.2	Verzerrungsrate	≤10%
Name	FA-50 Soundspark	SNR	>70db
Übertragungsreichweite	≤ 10 M	Netzgerät	5V 600mA
Ausgangsleistung	5W	Eingebauter Akku	3.7V 1800mA
Lautsprecherdaten	φ52mm 4Ω5	Abmessungen	φ98mm x 165mm
Bluetoothfrequenzbereich	2400-2500 Mhz	Sendeleistung max.	3,96dBm   +/- 1,5 dBm

### Licht Modus/ Flammeneffekt aktivieren



Flammenlampe EIN/AUS Taste auf der Geräte-Oberseite (mittig) **kurz** Drücken, um die Lampe aus oder an zu schalten.

## Bluetooth Modus aktivieren

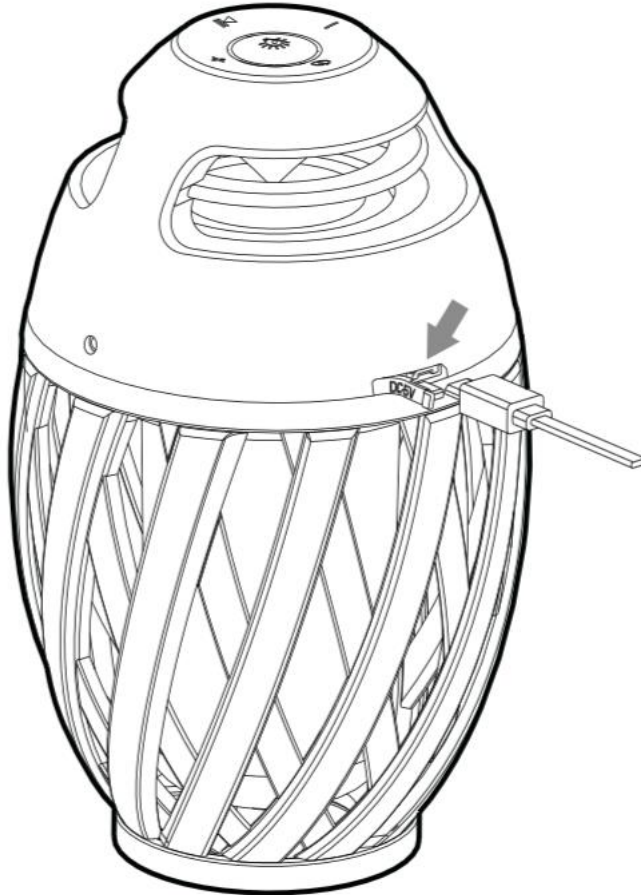


- **EIN/AUS Taste:** durch langes Drücken (ca. 3 Sekunden) schaltet sich das Gerät ein oder aus; das hellblau blinkende LED-Licht bedeutet, dass der Bluetooth-Modus aktiv ist. Schalten Sie nun ihr externes Bluetoothgerät (z.B Smartphone o.ä) in den BT Modus. Halten Sie sich bitte in der Nähe des Soundspark Speakers auf. Nach kurzer Suche erscheint in Ihrem Display der Gerätename „Soundspark“. Koppeln Sie nun Ihr externes Abspielgerät mit dem Soundspark. Sollte eine Codeabfrage erfolgen, so geben Sie 0000 ein. Bei erfolgreicher Verbindung der beiden Geräte bleibt die hellblaue LED-Leuchte konstant an.  
Scheitert das Verbinden, so wiederholen Sie den Vorgang bitte.
- **Nächstes Lied/ Lautstärke:** durch **kurzes** Drücken der **+ Taste** wird im Bluetooth-Modus zum nächsten Lied gewechselt. Durch **langes** drücken, wird die Lautstärke erhöht (wenn das Lautstärkenmaximum erreicht ist, ertönt ein Tonsignal „di di“),
- **Vorheriges Lied/Lautstärke** durch kurzes Drücken der **-Taste** wird im Bluetooth-Modus zum vorherigen Lied zurück gewechselt. Durch langes drücken, wird die Lautstärke gesenkt.
- **Play/Pause Taste:** durch kurzes Drücken das gewünschte Lied abspielen oder pausieren.

## Wichtige Hinweise zum Laden des Akkus.

- Bitte laden sie das Gerät nicht bei Temperatur unter 0° Grad auf

- Es wird nicht empfohlen das Gerät während der Benutzung aufzuladen.
- Nachdem das Gerät vollständig aufgeladen ist, ziehen Sie das USB-Kabel bitte heraus.
- Bitte laden das Gerät nicht bei hoher Luftfeuchtigkeit auf.
- Stecken Sie das USB-Kabel seitlich am Gehäuse in das Gerät ein. Solange das Gerät aufgeladen wird, leuchtet die Anzeige rot. Sobald die Lampe vollständig aufgeladen ist, hört die Anzeige auf zu leuchten



**ACHTUNG:**

**BITTE ÖFFEN ODER ZERLEGEN SIE DAS GERÄT NICHT, WENN SIE KEIN FACHMANN SIND.  
DAS REINIGEN DES GERÄTS SOLLTE NUR MIT EINDEM TROCKENEN UND SANFTEN TUCH  
ERFOLGEN**

## **WEEE-Erklärung / Entsorgung**



Ihr Produkt wurde mit hochwertigen Materialien und Komponenten entworfen und hergestellt, die recycelbar sind und wiederverwendet werden können. Dieses Symbol bedeutet, dass elektrische und elektronische Geräte am Ende ihrer Nutzungsdauer vom Hausmüll getrennt entsorgt werden müssen. Bitte entsorgen Sie dieses Gerät bei Ihrer örtlichen kommunalen Sammelstelle oder im Recycling Center. Bitte helfen Sie mit, die Umwelt, in der wir leben, zu erhalten.

Technische Änderungen und Änderungen im Erscheinungsbild vorbehalten. Alle Angaben entsprechen

dem Stand bei Drucklegung. Für die Richtigkeit und Vollständigkeit der enthaltenen Beschreibungen, Abbildungen und Angaben übernimmt Musikhaus Kirstein GmbH keinerlei Gewähr. Abgebildete Farben und Spezifikationen können geringfügig vom Produkt abweichen. Musikhaus Kirstein GmbH - Produkte sind nur über autorisierte Händler erhältlich. Distributoren und Händler sind keine Handlungsbevollmächtigten von Musikhaus Kirstein GmbH und haben keinerlei Befugnis, die Musikhaus Kirstein GmbH in irgendeiner Weise, sei es ausdrücklich oder durch schlüssiges Handeln, rechtlich zu binden. Diese Bedienungsanleitung ist urheberrechtlich geschützt. Jede Vervielfältigung, bzw. jeder Nachdruck, auch auszugsweise, und jede Wiedergabe der Abbildungen, auch in verändertem Zustand, ist nur mit schriftlicher Zustimmung der Firma Musikhaus Kirstein GmbH gestattet.



#### VEREINFACHTE EU-KONFORMITÄTSERKLÄRUNG

Hiermit erklärt Musikhaus Kirstein GmbH, dass der Funkanlagentyp [Beatfoxx FA-50 Soundspark] der Richtlinie 2014/53/EU entspricht. Der vollständige Text der EU-Konformitätserklärung ist unter der folgenden Internetadresse zum Download verfügbar:

[http://www.kirstein.de/docs/Konformitaetserklaerung/CE\\_Konformitaetserklaerung\\_00054827.pdf](http://www.kirstein.de/docs/Konformitaetserklaerung/CE_Konformitaetserklaerung_00054827.pdf)

#### Herstellerangaben / Contact



#### Herstellerangaben

**Musikhaus Kirstein GmbH**

**Bernbeurener Strasse 11**

**D-86956 Schongau**

**Telefon: 0049-8861-909494-0**

**Telefax: 0049-8861-909494-19**

**[www.kirstein.de](http://www.kirstein.de)**

## Manual (English)

### Important safety instructions

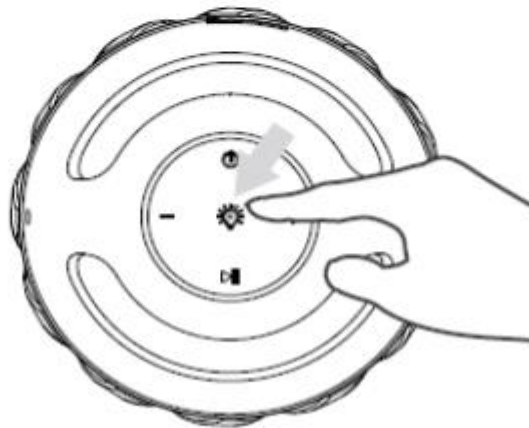
- To protect against personal, third-party, or device damage read the following safety instructions and keep it at home for future reference.
- To avoid damage or electric shock this equipment must be protected from dripping or splashing water and submersion. If water has penetrated pull the mains plug immediately and remove any existing batteries.
- Do not place the device near heat sources such as heaters, stoves or other heat-radiating objects.
- Avoid mechanical shocks and check the unit regularly for damage on housing, power plugs and other accessories.
- Use only the accessories and attachments provided and approved by the manufacturer.
- In case of leaking battery acid the contact with skin, eyes and mucous membranes must be avoided.
- In the event of contact with battery acid flush the affected area immediately with plenty of water and seek a doctor if necessary.
- A repair may only be carried out by qualified personnel  
Unauthorized modification can affect safety and function.
- Listening at high volumes over a long period of time can lead to impaired hearing.
- The device or packaging may contain small parts that may be swallowed by children or cause suffocation.
- This device contains magnetic materials. If necessary ask your doctor about possible effects on implants such as pacemakers or defibrillators.

## Technical parameter

version	V4.2	Distortion rate	<10%
name	A1C	SNR	>70dB
transmission distance	<10M	Power Supply	5V 600mA
Output power	5W	Buld-in high efficiency lithium battery	3.7V 1800mA
Horn parameters	φ 52MM 4Ω5W	Product dimension	φ98MM*165mm
Frequency Bands	2.4-2.5 Ghz	Max. Transmission Power	3,96 dBm   +/- 1,5 dBm

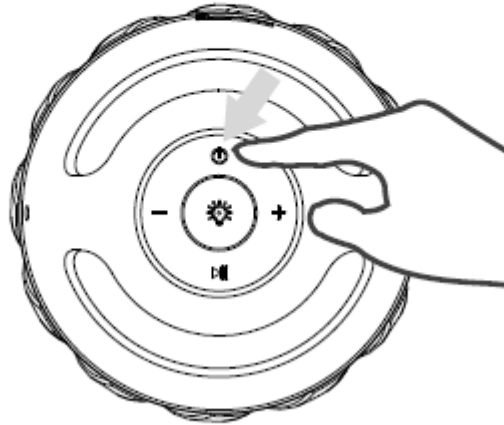
## Operation method

### Light mode



 Flame atmosphere lamp ON/OFF Key: Quick press to turn on/off the lamp; Long press invalid.

## Wireless mode



- ⏻** ON/OFF button: Long press this button for 2 seconds to turn on or turn off the wireless speaker; Led light flash, means wireless turned on, long light time means wireless connected successfully.
- +** Next song/V+ Key: In wireless mode press quick will go to the next song, long press to increase the volume (when reach the maximum volume, the speaker will say "di di"), (press **+** **-** together to cancel the pairing) .
- Last song/V- Key: In wireless mode press quick will go to the last song, long press to decrease the volume.
- ⏸** Play/pause Key: press quick to play/pause, long press is invalid.

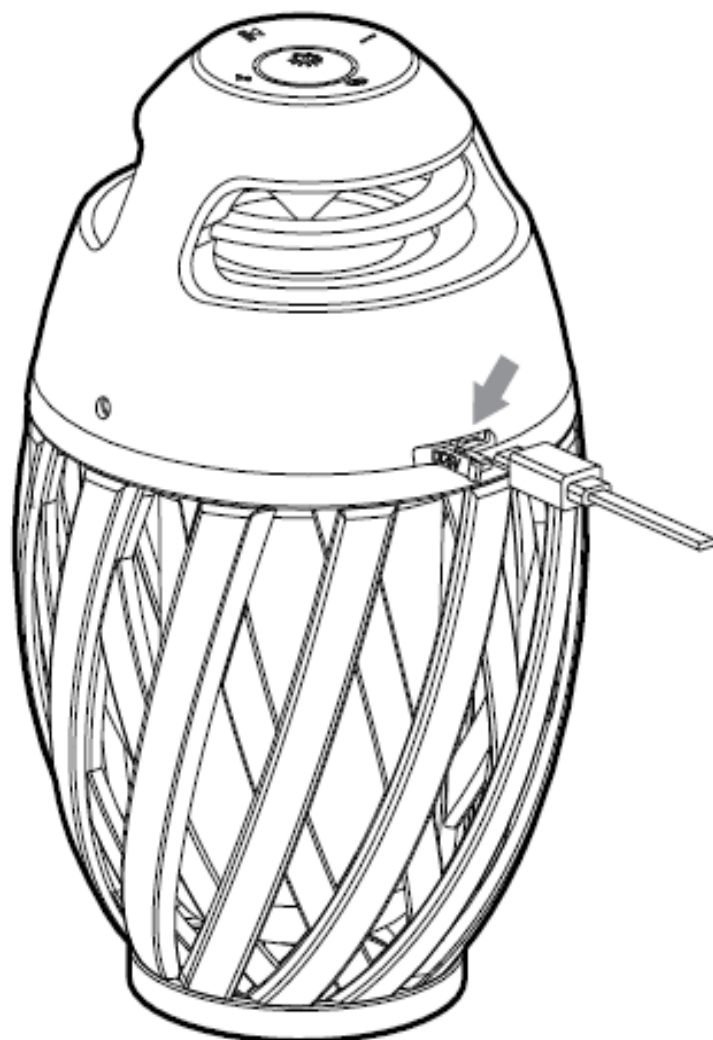


## Attention

- Please do not charge the lamp under the temperature of 0°C-40°C.
- Not recommended for charging while using.
- Please pull off the usb cable after a full charge.
- Please do not charge the lamp with high -humidity situation.

## Power input

- Put the USB cable into the lamp, when charging the indicator is red, when full charging the indicator off



## **! Attention**

- In order to use the speaker correctly, ensure the good performance of the speaker, please read carefully and observe below:
- Please do not impact the mainframe seriously
- Please do not contact benzene, diluent and other chemicals
- Please do not close to the magnetic and electric field
- Please avoid directly lighting and heating appliances
- Please do not repair, disassemble, transform by users themselves

## **WEEE Declaration**

Your product is designed and manufactured with materials and components of high quality, which are recyclable and can be reused. The symbol means that your product should be disposed of separately from household waste when it reaches its end of life. Please dispose of this equipment at your local collection point or recycling center. Please help to protect the environment in which we all live.

All specifications and appearances are subject to change without notice. All information was correct at time of printing. Musikhaus Kirstein GmbH does not guarantee for the accuracy or completeness of any description, photograph or statement contained in this manual. Printed colors and specifications may vary slightly from product. Products from Musikhaus Kirstein GmbH are only sold through authorized dealer. Distributors and dealers are not agents of Musikhaus Kirstein GmbH and have no authority to bind Musikhaus Kirstein GmbH legally in any way. This manual is protected by copyright. Any copying or reprint, even in excerpts, is only allowed with written consent of Musikhaus Kirstein GmbH. The same applies to reproduction or copying of images, even in altered form.



### **SIMPLIFIED EU DECLARATION OF CONFORMITY**

Hereby, Musikhaus Kirstein GmbH declares that the radio

Equipment type [BEATFOXX FA-50 Soundspark] is in compliance with Directive 2014/53/EU.

The full text of the EU declaration of conformity is available at the following internet address:

[http://www.kirstein.de/docs/Konformitaetserklaerung/CE\\_Konformitaetserklaerung\\_00054827.pdf](http://www.kirstein.de/docs/Konformitaetserklaerung/CE_Konformitaetserklaerung_00054827.pdf)