

Shaman MP-50 Power Supply

Article no.: 00046168



Precautions

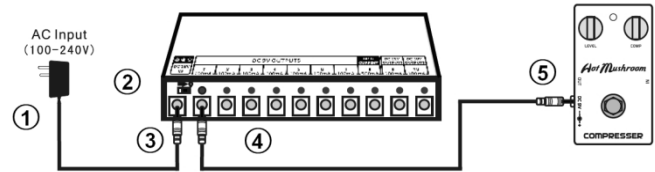
- 1) Read these instructions before operating the unit
- 2) Please heed all safety warnings and keep these instructions for future reference. Follow all instructions
- 4) Do not use this device near water or moisture
- 5) Clean only with dry cloth
- 6) Do not install near any heat sources such as radiators, heat registers, stoves, or other apparatus that produce heat
- 7) Only use attachments/accessories specified by the manufacturer.
- 8) Refer all servicing to qualified service personnel. Servicing is required when the apparatus has been damaged in any way, such as liquid has been spilled or objects have fallen into the device, the adapter been exposed to rain or moisture or does not operate normally.

Specifications

Shaman MP50:	AC/DC Net adapter for effect pedals
Input:	110-240V/AC 50-60Hz – 18V/DC
Output:	7x9V/DC (100mA), 1x9V/DC (500mA) 1x12V/DC (100mA), 1x18V/DC 100mA
Polarity:	Inner = (-), Outer = (+)
Certifications:	CE (RoHS, EMC, LVD, ErP)
Dimensions:	152mm x 53mm x 29mm (LxBxH)
Weight:	230gr incl. power supply

Musikhaus Kirstein GmbH

Bernbeurenerstr. 11 / 86956 Schongau / Germany
Phone: 0049-8861-909494-0 Fax: 0049-8861-909494-19



Power supply

Connect the 18VDC net adapter (1) with a net socket and MP-50 multi power supply (3). Note the local AC voltage specification.

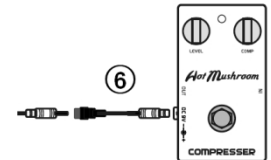
LED indicators

With switch (2) you can switch ON/OFF the LED indicators for each output channels

Output connectors (4)

Outer diameter 5mm / Inner diameter 2.1mm. Before power on please check the polarity and input voltage off all effect pedals you want to supply. In general effect pedals work with polarity (-) inner, (+) outer contact. Wrong polarity can damage your effect pedals.

Connect your effect pedal(s) according the specification (input voltage and current) of your effect pedal(s) with DC-cable(s) (5). If you have an effect pedal with outer polarity minus you can use one of the reverse cables (6) to change polarity.



Pack content

- 1pcs 18V/AC-DC net adapter
- 1pcs MP-50 multi power supply
- 10pcs DC-power cables
- 2pcs reverse cables

Shaman MP-50 Multi-Netzteil

ArtikelNr: 00046168



Vorsichtsmaßnahmen

- 1) Lesen Sie diese Anleitung vor dem Einschalten genau durch
- 2) Bitte befolgen Sie alle Vorsichtsmaßnahmen und heben Sie diese Anleitung auf um gegebenenfalls darin zu einem späteren Zeitpunkt nachlesen zu können.
- 3) Vermeiden Sie Kontakt mit Feuchtigkeit und Wasser.
Verwenden Sie zum Reinigen nur ein trockenes, weiches Tuch
- 4) Vermeiden Sie die Nähe von Wärmequellen, wie Heizgeräten oder direkte Sonneneinstrahlung.
- 5) Verwenden Sie nur Originalzubehör (z.B. DC-Kabel)
- 6) Öffnen Sie das Gerät nicht und lassen Sie alle eventuellen Reparaturen von Fachpersonal ausführen. Sollte das Gerät beschädigt sein, Wasser eingedrungen sein oder sonstige Defekte aufweisen bringen Sie das Effektpedal zum Hersteller oder in eine Fachwerkstatt.

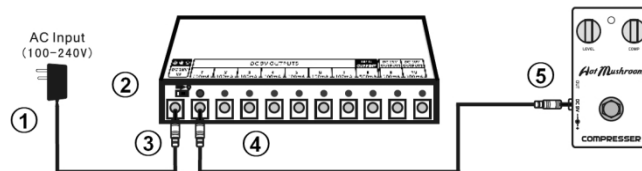
Technische Daten:

Shaman MP-50:	Mehrfach-Netzteil für Effektpedale
Eingang:	110-240V/AC 50-60Hz – 18V/DC
Ausgänge:	7x9V/DC (100mA), 1x9V/DC (500mA) 1x12V/DC (100mA), 1x18V/DC 100mA
Polung:	Innen = (-), Aussen = (+)
Zertifizierungen:	CE (RoHS, EMC, LVD, ErP)
Abmessungen:	152mm x 53mm x 29mm (LxBxH)
Gewicht:	230gr inkl. 18V/DC Netzteil

Musikhaus Kirstein GmbH

Bernbeurenerstr. 11 / 86956 Schongau / Germany
Phone: 0049-8861-909494-0 Fax: 0049-8861-909494-19

 musikhaus
KIRSTEIN.de



Stromversorgung

Verbinden Sie das 18V/DC Netzteil (1) mit einer Steckdose und dem MP-50 (3). Achten Sie auf die Spezifikation der Netzspannung im Land wo Sie das Netzteil betreiben.

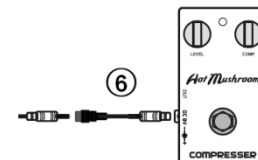
Kontroll-LEDs

Mit dem Schalter (2) für die Kontroll-LEDs können Sie diese aktiv/inaktiv schalten.

Ausgangsstecker (Außendurchmesser 5mm / Innendm. 2.1mm)

Überprüfen Sie vor dem Betrieb die benötigten Spannungen und Polung der Effektgeräte die Sie betreiben möchten. Die meisten Effektgeräte arbeiten mit Minuspol innen. Eine falsche Polung kann Ihr Effektgerät zerstören.

Verbinden Sie Ihre Effektgeräte (achten Sie auf die benötigte Eingangsspannung und Eingangsstrom Ihres Pedals) mit den mitgelieferten DC-Kabeln (5). Wenn Sie ein Effektpedal mit gedrehter Polung (minus aussen) betreiben wollen, benutzen Sie eines der zwei Reverse-Kabeln (6) um die Polung zu drehen.



Packungsinhalt

- 1 x 18V/AC-DC Netzteil
- 1 x MP-50 Mehrfach-Netzteil
- 10 x DC-Kabel
- 2 x Reverse-Kabel