

## Shaman PS-23A Net Adapter

Article no.: 00046167

*Shaman*  
EST.1987

### Precautions

- 1) Read these instructions before operating the unit
- 2) Please heed all safety warnings and keep these instructions for future reference. Follow all instructions
- 4) Do not use this device near water or moisture
- 5) Clean only with dry cloth
- 6) Do not install near any heat sources such as radiators, heat registers, stoves, or other apparatus that produce heat
- 7) Only use attachments/accessories specified by the manufacturer.
- 8) Refer all servicing to qualified service personnel. Servicing is required when the apparatus has been damaged in any way, such as liquid has been spilled or objects have fallen into the device, the adapter been exposed to rain or moisture or does not operate normally.

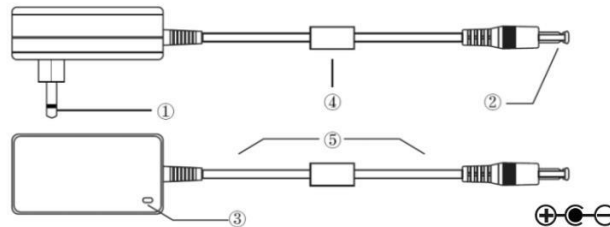
### Specifications

Shaman PS-23A: AC/DC Net adapter for effect pedals  
Input: 100-240V/AC 50-60Hz  
Output: 9V/DC – 2000mA  
Polarity: Inner = (-), Outer = (+)  
Certifications: CE (RoHS, EMC, LVD, ErP)  
Dimensions: 85mm x 47mm x 32mm (LxBxH)  
Weight: 135 gr

#### Musikhaus Kirstein GmbH

Bernbeurener Str. 11 / 86956 Schongau / Germany  
Phone: 0049-8861-909494-0 Fax: 0049-8861-909494-19

 musikhaus  
KIRSTEIN.de



#### 1. Input jack

Connect the adapter with a net socket. Note the local AC voltage specification.

#### 2. Output connector

Outer diameter 5mm / Inner diameter 2.1mm. Before power on please check the polarity off all effect pedals you want to supply. In general effect pedals work with polarity (-) inner, (+) outer contact. Wrong polarity can damage your effect pedals.

#### 3. Power LED indicator

LED is ON when adapter is supplied by input AC voltage


#### 4. Noise filter

Common mode filter with strong anti-interference capabilities to avoid noise

#### 5. Output Cable

1.2m low voltage 9V/DC output

You can use the multi cable (in accessory) to supply up to 8 effect pedals



## Shaman PS-23A Netzteil

ArtikelNr: 00046167

*Shaman*  
EST.1987

### Vorsichtsmaßnahmen

- 1) Lesen Sie diese Anleitung vor dem Einschalten genau durch
- 2) Bitte befolgen Sie alle Vorsichtsmaßnahmen und heben Sie diese Anleitung auf um gegebenenfalls darin zu einem späteren Zeitpunkt nachlesen zu können.
- 3) Vermeiden Sie Kontakt mit Feuchtigkeit und Wasser.  
Verwenden Sie zum Reinigen nur ein trockenes, weiches Tuch
- 4) Vermeiden Sie die Nähe von Wärmequellen, wie Heizgeräten oder direkte Sonneneinstrahlung.
- 5) Verwenden Sie nur Originalzubehör (z.B. Multikabel)
- 6) Öffnen Sie das Gerät nicht und lassen Sie alle eventuellen Reparaturen von Fachpersonal ausführen. Sollte das Gerät beschädigt sein, Wasser eingedrungen sein oder sonstige Defekte aufweisen bringen Sie das Effektpedal zum Hersteller oder in eine Fachwerkstatt.

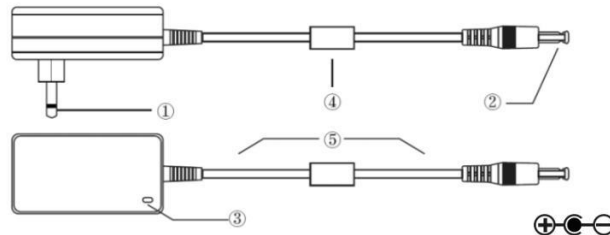
### Technische Daten:

Shaman PS-23A:	AC/DC Netzteil für Effektpedale
Eingang:	100-240V/AC 50-60Hz
Ausgang:	9V/DC – 2000mA
Polung:	Innen = (-), Aussen = (+)
Zertifizierungen:	CE (RoHS, EMC, LVD, ErP)
Abmessungen:	
Gewicht:	ccc

### Musikhaus Kirstein GmbH

Bernbeurener Str. 11 / 86956 Schongau / Germany  
Phone: 0049-8861-909494-0 Fax: 0049-8861-909494-19

 musikhaus  
**KIRSTEIN.de**



#### 1. Eingangsstecker

Verbinden Sie das Netzteil mit einer Steckdose. Achten Sie auf die Spezifikation der Netzspannung im Land wo Sie das Netzteil betreiben.

#### 2. Ausgangsstecker (Außendurchmesser 5mm / Innendurchm. 2.1mm)

Überprüfen Sie vor dem Betrieb die benötigten Spannungen und Polung der Effektgeräte die Sie betreiben möchten. Die meisten Effektgeräte arbeiten mit Minuspol innen. Eine falsche Polung kann Ihr Effektgerät zerstören

#### 3. Kontroll-LED

Die LED leuchtet wenn das Netzteil mit Eingangsspannung versorgt wird

#### 4. Störfilter

Hochwertiger Störfilter zur Vermeidung von Störgeräuschen

#### 5. Ausgangskabel

1.2m 9V/DC Ausgangskabel

Mit dem mitgelieferten 8-fach Multikabel können Sie bis zu 8 Effektgeräte mit Spannung versorgen

