



## McGrey MP-800HRS USB/SD MP3 Megaphon



## Bedienungsanleitung

Version 11/23 Art. Nr.: 00038745

Vielen Dank, dass Sie sich für dieses Megaphon entschieden haben. Um sicherzustellen, dass Sie mit diesem Produkt voll und ganz zufrieden sind, lesen Sie sorgfältig und verstehen Sie diese Bedienungsanleitung, bevor Sie ihr Produkt verwenden. Bewahren Sie diese Bedienungsanleitung an einem sicheren Ort auf. Die Bedienungsanleitung muss an alle nachfolgenden Anwender weitergegeben werden.



Bedienungsanleitung beachten!

**⚠️ WARNUNG**

Mit dem Signalwort **WARNUNG** sind die Gefahren gekennzeichnet, die ohne Vorsichtsmaßnahmen zu schweren Verletzungen führen können.

**⚠️ HINWEIS**

Mit dem Signalwort **HINWEIS** sind allgemeine Vorsichtsmaßnahmen gekennzeichnet, die im Umgang mit dem Produkt beachtet werden sollen.

**⚠️ HINWEIS**

Bilder und Bildschirmdarstellungen in dieser Bedienungsanleitung können vom Erscheinungsbild des tatsächlichen Produkts geringfügig abweichen, solange dies keine negativen Auswirkungen auf die technischen Eigenschaften und Sicherheit des Produkts hat.

**⚠️ HINWEIS**

Alle personenbezogenen Formulierungen in dieser Bedienungsanleitung sind geschlechtsneutral zu betrachten.

Diese Bedienungsanleitung gilt für Personen, die von einer für ihre Sicherheit verantwortlichen Person beaufsichtigt oder in die Bedienung des Gerätes eingewiesen wurden und nachgewiesen haben mit dem Gerät umgehen zu können.

**⚠️ WARNUNG**

**Kinder sollten beaufsichtigt werden, um sicherzustellen, dass sie nicht mit dem Gerät spielen.  
Lassen Sie die Kinder nicht unbeaufsichtigt.**

Alle Informationen in dieser Bedienungsanleitung wurden nach bestem Wissen und Gewissen kontrolliert. Weder Autor noch Herausgeber können jedoch für Schäden haftbar gemacht werden, die in Zusammenhang mit der Verwendung dieser Bedienungsanleitung stehen.

## SICHERHEIT

**⚠️ WARNUNG**

**Benutzen Sie dieses Megaphon nicht in unmittelbarer Nähe von Hörorganen von Menschen oder Tieren, um Gehörschäden zu vermeiden! Achten Sie darauf genügend Abstand zu umherstehenden Personen einzuhalten. Richten Sie den Megaphon-Trichter nicht direkt auf Menschen in Ihrer unmittelbaren Umgebung.**

**⚠️ WARNUNG**

**Bei extremen Witterungsbedingungen und einem sehr hohen Feuchtigkeitsaufkommen bzw. heftigem Regen sollte darauf geachtet werden, dass in den Megafon-Trichter keine übermäßigen Wasseransammlungen stattfinden. Trocknen Sie den Artikel nach dem Gebrauch bei derartigen äußeren Umständen mit einem trockenen Tuch sorgfältig ab.**



Vermeiden Sie die Nähe von Wärmequellen, wie Heizgeräten oder anderen anfälligen Orten (z. B. Auto in der prallen Sonne).



Verwenden Sie nur Originalzubehör.



Öffnen Sie das Gerät nicht und lassen Sie alle eventuellen Reparaturen Fachpersonal ausführen.



Sollte das Gerät beschädigt sein, Wasser eingedrungen sein oder sonstige Defekte aufweisen bringen Sie das Gerät zum Hersteller oder in eine Fachwerkstatt.



Dieses Megaphon ist kein Spielzeug, halten Sie es von Kindern fern.



Verwenden Sie zum Reinigen nur ein trockenes, weiches Tuch.

## Bedienung und Nutzung

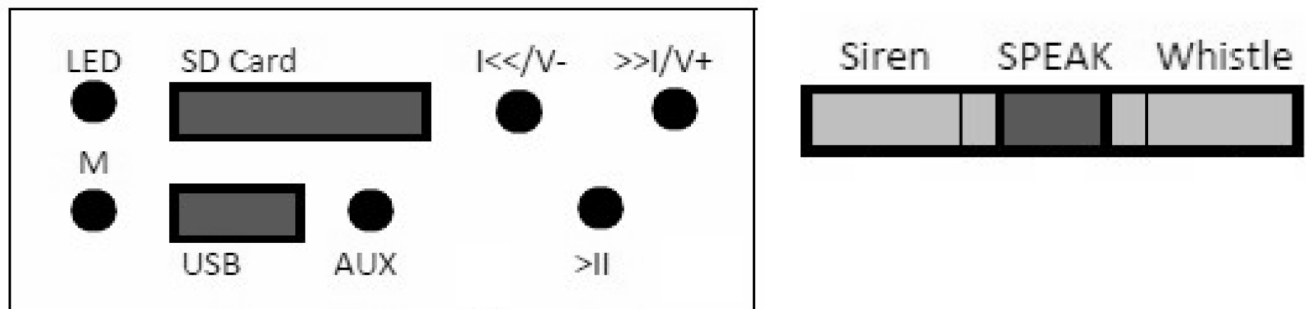
- Öffnen Sie das Batteriefach und legen Sie die Batterien (8 x Baby (C)) gemäß Angaben am Gehäuse in das Batteriefach ein. **Achten Sie auf die richtige Polung.** Schließen Sie das Batteriefach.



**Sollte sich das Megaphon nicht anschalten lassen, überprüfen Sie die Polarität und ob die Batterien vollgeladen sind. Bitte überprüfen Sie ebenfalls, dass die Batteriekontakte gerade sind und der Kontakt entsprechend hergestellt ist. Sollte sich das Megaphon dennoch nicht anschalten lassen, konsultieren Sie bitte den Musikhaus Kirstein GmbH Kundenservice.**

- Schalten Sie das Megaphon mit Schalter „ON/OFF“ am abnehmbaren Handmikrofon ein, die Leuchte „LED“ leuchtet am Display, sowie Leuchte „POWER“ am Handmikrofon.
- Durch Drücken des „SPEECH“ Knopfes am abnehmbaren Handmikrofon starten Sie das Mikrofon.
- Der Knopf „RECORD“ am abnehmbaren Handmikrofon startet eine Aufnahme Ihres gesprochenen Textes, welche mit erneutem Drücken beendet wird.
- Mit dem Knopf „PLAY“ am abnehmbaren Handmikrofon können Sie die erstellte Aufnahme abspielen.
- Mit dem Schiebeschalter stellen sie die Funktion Sirene „Sirene“, Sprachfunktion „SPEECH“ oder Pfeifsignal „Whistle“ ein. Eine Anpassung der Lautstärke ist bei der Sirene, sowie dem Pfeifsignal nicht möglich. (siehe Abbildung zur Nutzung unten)

- Durch den SD/USB-Steckplatz können Speichermedien angeschlossen werden. Mit dem Knopf „M“ kann zwischen den Steckplätzen gewählt werden. Bitte beachten Sie, dass nur Speichermedium mit <32 GB angeschlossen werden können und die Dateien zum Wiedergeben im MP3 / wav. - Format sein müssen.
- Durch den Knopf >|| starten Sie die Wiedergabe des angeschlossenen Speichermediums.
- Mit Knopf |<</V- verringern Sie durch **längeres** gedrückt Halten die Lautstärke, mit dem Knopf >>|/V+ erhöhen Sie durch **längeres** gedrückt Halten die Lautstärke. Beide dieser Knöpfe können zum Wechsel von Liedern verwendet werden, dazu muss dieser in **kurz** gedrückt werden, um zum nächsten Song zu gelangen.
- Durch den AUX-Eingang lassen sich auch andere Audiogeräte durch ein 3,5 mm Klinkenkabel verbinden (Kabel ist nicht im Lieferumfang enthalten).
- Alle Funktionen können auch im ausgeschalteten Modus verwendet werden, solange der Knopf am Handgriff des Megaphons gedrückt ist.
- Zusätzlich kann das abnehmbare Handmikrofon an der Rückseite des Megaphons fixiert werden und bewerkstelligt einen 1-Hand-Gebrauch.



## Technische Daten

Batterien	8 x Baby (C)
Leistung	25 Watt
Maße	d = 230 mm / l = 350 mm
Gewicht	1,25 kg

### WEEE/CE-Erklärung

Ihr Produkt wurde mit hochwertigen Materialien und Komponenten entworfen und hergestellt, die recycelbar sind und wiederverwendet werden können. Dieses Symbol bedeutet, dass elektrische und elektronische Geräte am Ende ihrer Nutzungsdauer vom Hausmüll getrennt entsorgt werden müssen. Bitte entsorgen Sie dieses Gerät bei Ihrer örtlichen kommunalen Sammelstelle oder im Recycling Center. Bitte helfen Sie mit, die Umwelt, in der wir leben, zu erhalten.

### RECHTLICHE HINWEISE

Technische Änderungen und Änderungen im Erscheinungsbild vorbehalten. Alle Angaben entsprechen dem Stand bei Drucklegung. Für die Richtigkeit und Vollständigkeit der enthaltenen Beschreibungen, Abbildungen und Angaben übernimmt Musikhaus Kirstein GmbH keinerlei Gewähr. Abgebildete Farben und Spezifikationen können geringfügig vom Produkt abweichen. Musikhaus Kirstein GmbH - Produkte sind nur über autorisierte Händler erhältlich. Distributoren und Händler sind keine Handlungsbevollmächtigten von Musikhaus Kirstein GmbH und haben keinerlei Befugnis, die Musikhaus Kirstein GmbH in irgendeiner Weise, sei es ausdrücklich oder durch schlüssiges Handeln, rechtlich zu binden. Diese Bedienungsanleitung ist urheberrechtlich geschützt. Jede Vervielfältigung, bzw. jeder Nachdruck, auch auszugsweise, und jede Wiedergabe der Abbildungen, auch in verändertem Zustand, ist nur mit schriftlicher Zustimmung der Firma Musikhaus Kirstein GmbH gestattet.

 **KIRSTEIN.de**

Musikhaus Kirstein GmbH

Bernbeurener Str. 11

86956 Schongau – Germany

Telefon/Phone: 0049-8861-909494-0





## McGrey MP-800HRS USB/SD MP3 Megaphone



## Operating instructions

Version 11/23 Art. No.: 00038745

Thank you for purchasing this megaphone.

To ensure that you are fully satisfied with this product, please read carefully and understand these operating instructions before using your product. Keep these operating instructions in a safe place. The operating instructions must be passed on to all subsequent users.



Follow the operating instructions!

**⚠ WARNING**

The signal word **WARNING** indicates hazards that can lead to serious injuries if no precautionary measures are taken.

**⚠ NOTE**

The signal word **NOTE** indicates general precautions to be observed when handling the product.

**⚠ NOTE**

Images and screen representations in these operating instructions may differ slightly from the appearance of the actual product, as long as this does not have a negative impact on the technical characteristics and safety of the product.

**⚠ NOTE**

All person-related formulations in these operating instructions are to be regarded as gender-neutral.

These operating instructions apply to persons who have been supervised or instructed in the operation of the appliance by a person responsible for their safety and who have demonstrated their ability to handle the appliance.

**⚠ WARNING**

**Children should be supervised to ensure that they do not play with the appliance.  
Do not leave children unattended.**

All information in these operating instructions has been checked to the best of our knowledge and belief. However, neither the author nor the publisher can be held liable for any damage in connection with the use of these operating instructions.

## SECURITY

**⚠ WARNING**

**Do not use this megaphone in the immediate vicinity of the hearing organs of humans or animals to avoid hearing damage! Make sure you keep a sufficient distance from bystanders. Do not point the megaphone funnel directly at people in your immediate vicinity.**

**⚠ WARNING**

**In extreme weather conditions and very high levels of moisture or heavy rain, care should be taken to avoid excessive water accumulation in the megaphone funnel. Dry the item carefully with a dry cloth after use in such external conditions.**

**⚠ WARNING**

**Avoid proximity to heat sources such as heaters or other heat-prone lo (e.g. car in full sun).**



Only use original accessories.



Do not open the appliance and have any repairs carried out by qualified personnel.



If the unit is damaged, water has penetrated it or it has other defects, take it to the manufacturer or to a specialist workshop.




This megaphone is not a toy, keep it away from children.



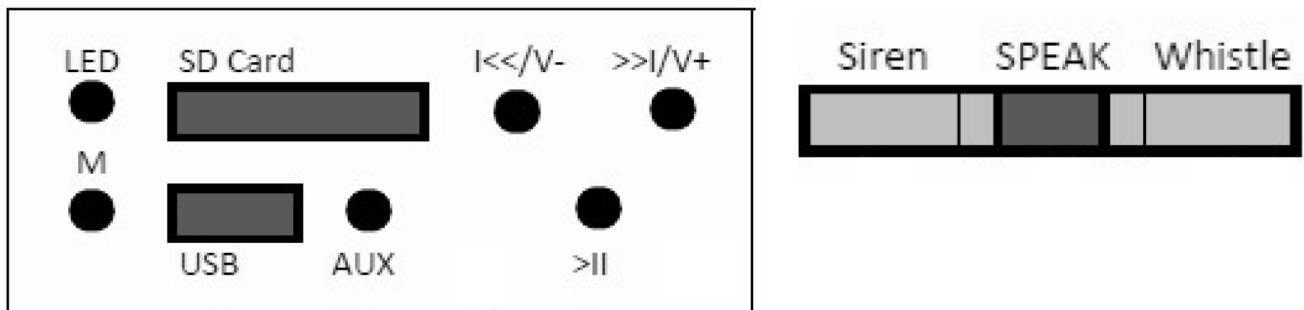
Use only a dry, soft cloth for cleaning.

## Operation and use

- Open the battery compartment and insert the batteries (8 x baby (C)) into the battery compartment as indicated on the housing. **Make sure that the polarity is correct. Close the battery compartment.**
-  **If the megaphone cannot be switched on, check the polarity and whether the batteries are fully charged. Please also check that the battery contacts are straight and that the connection to them is made properly. If the megaphone still does not switch on, please contact the Musikhaus Kirstein GmbH customer service.**
- Switch on the megaphone with the "ON/OFF" switch on the detachable handheld microphone, the "LED" light on the display and the "POWER" light on the handheld microphone.
- Press the "SPEECH" button on the detachable handheld microphone to start the microphone.
- The "RECORD" button on the detachable handheld microphone starts a recording of your spoken text, which is ended by pressing it again.
- With the "PLAY" button on the detachable handheld microphone, you can play back the recording you have made.
- Use the slide switch to set the function siren "Siren", voice function "SPEECH" or whistle signal "Whistle". It is not possible to adjust the volume for the siren or the whistle signal. (see illustration for use below)



- Storage media can be connected through the SD/USB slot. The "M" button can be used to select between the slots. Please note that only storage media with <32 GB can be connected and the files for playback must be in MP3 / wav. - format.
- Press the >| button to start playback of the connected storage medium.
- Press and hold |</V- to decrease the volume and >>|V+ to **increase the** volume. Both of these buttons can be used to change songs. To do this, press the button **briefly to** move to the next song.
- The AUX input also allows you to connect other audio devices using a 3.5 mm jack cable (cable not included).
- All functions can also be used in switched-off mode as long as the button on the handle of the megaphone is pressed.
- In addition, the detachable handheld microphone can be fixed to the back of the megaphone and allows for one-handed use.



## Technical data

Batteries	8 x Baby (C)
Power	25 Watt
Dimensions	d = 230mm / l = 350 mm
Weight	1,25 kg

### WEEE/CE Declaration

Your product has been designed and manufactured with high quality materials and components that can be recycled and reused. This symbol means that electrical and electronic equipment must be disposed of separately from household waste at the end of its useful life. Please dispose of this appliance at your local municipal collection point or recycling centre. Please help to preserve the environment in which we live.

### LEGAL NOTES

Subject to technical changes and changes in appearance. All information is correct at the time of going to press. Musikhaus Kirstein GmbH accepts no responsibility for the accuracy and completeness of the descriptions, illustrations and information contained therein. Colours and specifications shown may differ slightly from the product. Musikhaus Kirstein GmbH - products are only available through authorised dealers. Distributors and dealers are not authorised agents of Musikhaus Kirstein GmbH and have no authority to represent Musikhaus Kirstein GmbH in any way, whether expressly or by conclusive action, to legally bind them. This

These operating instructions are protected by copyright. Any duplication or reprinting, even of extracts, and any reproduction of the illustrations, even in modified form, is only permitted with the written consent of Musikhaus Kirstein GmbH.

 **KIRSTEIN.de**



Musikhaus Kirstein GmbH

Bernbeurener Str. 11

86956 Schongau- Germany

Telefon/Phone: 0049-8861-909494-0